

**Муниципальное автономное дошкольное образовательное учреждение
«Детский сад № 156 комбинированного вида»
Приволжского района г.Казани Республики Татарстан**

Рассмотрено и утверждено
на педагогическом совете
Протокол № 1 от « 28 » августа 2023 г

«Утверждено»
заведующая МАДОУ «Детский сад №156»

Мингатина Э. И.

Приказ № 50 от 28.08. 2023 г.



РАБОЧАЯ ПРОГРАММА
музыкального руководителя
Нуруллиной Эльзы Мазитовны
Образовательная область «Художественно-эстетическое развитие»
направление «Музыкальная деятельность»
для детей дошкольного возраста от 3 до 7 лет

Казань, 2023 г.

Оглавление образовательной программы	№ страницы
I.Целевой раздел	
Пояснительная записка	4
1.Цели и задачи программы	7
2.Принципы и подходы к формированию программы	8
3. Методические принципы формирования программы	11
4.Характеристики особенностей музыкального развития детей дошкольного возраста	12
5. Планируемые результаты освоения программы (Целевые ориентиры)	17
II.Содержательный раздел Программы	
Образовательная область «Художественно-эстетическое развитие». «Музыкальная деятельность».	
1.Интеграция образовательной области «Художественно-эстетическое развитие» - «Музыкальная деятельность» с другими образовательными областями.	19
2. Задачи, содержание образовательной музыкальной деятельности.	21
3.Формы, способы, методы художественно-эстетического развития детей.	27
4. Примерный репертуар образовательной области «Художественно-эстетическое развитие» - «Музыкальная деятельность»	30
5. Часть рабочей программы, формируемая участниками образовательных отношений.	46
6.Описание образовательной деятельности в коррекционной группе	58
7. Содержание направления работы с семьей по художественно-эстетическому развитию – «Музыкальная деятельность»	64
8. Модель взаимодействия педагогов, специалистов и воспитателей	72
9. Структура индивидуального образовательного маршрута ребенка с ОВЗ	75
10.Способы и поддержки детской инициативы в освоении образовательной программы	76
III.Организационный раздел	
- Организация предметно-пространственной развивающей образовательной среды в условиях реализации ФГОС ДО	79
- Литература и пособия по образовательной области «Художественно-эстетическое развитие» - «Музыкальная деятельность»	82
- Примерное тематическое планирование праздников и развлечений	86
- Преемственность в работе ДОУ и школы	91
- Литература	92

1. ЦЕЛЕВОЙ РАЗДЕЛ

Пояснительная записка

Данная Рабочая программа разработана для проведения воспитательно – образовательной деятельности с детьми дошкольного возраста от 3 до 7 лет в образовательной области «Художественно-эстетическое развитие» направление «Музыкальная деятельность».

Настоящая Рабочая программа составлена в соответствии со следующими нормативно - правовыми документами:

- 1.Федеральный закон от 29.12.2012 №273-ФЗ «Об образовании в Российской Федерации».
2. Федеральный государственный образовательный стандарт дошкольного образования. Приказ Минобрнауки России от 17.10.2013 №1155.
- 3.Законом Республики Татарстан от 08.07.1992 №1560-ХП «О языках народов Республики Татарстан»,
- 4.Законом Республики Татарстан от 03.03.2012 №16 «О государственных языках РТ и других языках в РТ»,
5. СанПиН «Санитарно-эпидемиологические требования к устройству, содержанию и организации режима работы дошкольных образовательных организаций».
- 6.Приказ Министерства образования и науки Российской Федерации (Минобрнауки России) от 30.08.2013 №1014 г. Москва «Об утверждении Порядка организации и осуществления образовательной деятельности по основным общеобразовательным программам - образовательным программам дошкольного образования».

Программа разработана в соответствии с Образовательной программой МАДОУ «Детский сад №156» и с учетом ФОП дошкольного образования.

В разработке данной программы использовались парциальные программы, а так же авторские методики и технологии:

- «Танцевальная ритмика для детей», Т.И. Суворова;
- «Топ – хлоп, малыши», Т.Сауко;

- «Театр танца» О. Усовой
- «Музыкальное воспитание в детском саду», Н.А. Ветлугина,

Объем Программы.

Программа включает обязательную часть и часть, формируемую участниками образовательных отношений. Обе части являются взаимодополняющими и необходимыми с точки зрения реализации требований Федерального государственного образовательного стандарта дошкольного образования (далее – ФГОС ДО).

Обязательная часть Программы предполагает комплексность подхода, обеспечивая развитие детей во всех пяти взаимодополняющих образовательных областях (пункт 2.5 Стандарта).

В части, формируемой участниками образовательных отношений, представлена образовательная деятельность:

- **по реализации этнокультурной региональной составляющей**, включающего в себя ознакомление дошкольников с родным краем (Р.К. Шаехова «Сөөнеч» Радость познания. Региональная программа дошкольного образования) и овладение вторым государственным языком (татарским) («Татарча сөйләшәбез» - «Говорим по-татарски», Зарипова З. М., Кидрячева Р.Г.)

Объем обязательной части Программы не менее 60% от ее общего объема; части, формируемой участниками образовательных отношений, не более 40%.

Программа построена на гуманистических принципах лично-ориентированной педагогики, предполагающих признание самооценности, уважение к личности ребенка, создание условий для развития его активности, инициативности, творческого потенциала

Программа дошкольного учреждения, а также организация на ее основе воспитательно-образовательного процесса базируются на следующих **принципах**:

Программа направлена на:

- создание условий развития ребенка, открывающих возможности для его позитивной социализации, его личностного развития, развития инициативы и творческих способностей на основе сотрудничества со взрослыми и сверстниками и соответствующим возрасту видам деятельности;

- создание развивающей образовательной среды, которая представляет собой систему условий социализации и индивидуализации детей.

Для достижения целей Программы первостепенное значение имеют:

- забота о здоровье, эмоциональном благополучии и своевременном всестороннем развитии каждого ребенка;
- создание в группе атмосферы гуманного и доброжелательного отношения ко всем воспитанникам, что позволяет растить их общительными, добрыми и любознательными, инициативными, стремящимися к самостоятельному творчеству;
- максимальное использование различных видов детской деятельности, их интеграция в целях повышения эффективности воспитательно-образовательного процесса;
- творческая организация воспитательно-образовательного процесса;
- вариативность использования образовательного материала, позволяющая развивать творчество в соответствии с интересами и наклонностями каждого ребенка;
- уважительное отношение к результатам детского творчества;
- единство подходов в воспитании детей в условиях дошкольного образовательного учреждения и семьи;
- соблюдение в работе детского сада и начальной школы преемственности, исключающей умственные и физические перегрузки в содержании образования детей дошкольного возраста, обеспечивая отсутствие давления предметного обучения.

Программа предусматривает преемственность музыкального содержания во всех видах музыкальной деятельности. Музыкальный репертуар, сопровождающий музыкально – образовательный процесс формируется из различных программных сборников, которые перечислены в списке литературы. Репертуар - является вариативным компонентом программы и может изменяться, дополняться, в связи с календарными событиями и планом реализации коллективных и индивидуально – ориентированных мероприятий, обеспечивающих удовлетворение образовательных потребностей разных категорий детей.

Особенностью рабочей программы по музыкальному воспитанию и развитию дошкольников является взаимосвязь различных видов художественной деятельности: речевой, музыкальной, песенной, танцевальной, творческо-игровой.

Подобранный музыкальный репертуар позволяет обеспечить рациональное сочетание и смену видов музыкальной деятельности, предупредить утомляемость и сохранить активность ребенка на музыкальном занятии.

В рабочей программе учтены аспекты образовательной среды для детей дошкольного возраста:

- предметно – пространственная развивающая образовательная среда;
- условия для взаимодействия с взрослыми;
- условия для взаимодействия с другими детьми.

1. Цель программы

Введение ребенка в мир музыки с радостью и улыбкой; сохранение и развитие высокой чувствительности воспитанника к шумовому и музыкальному миру; развитие творческих способностей детей через самовыражение. Создание условий для развития предпосылок смыслового восприятия и понимания произведений музыкального искусства, реализации самостоятельной творческой деятельности.

Создание благоприятных условий для полноценного проживания ребенком дошкольного детства, формирование основ базовой музыкальной культуры личности, всестороннее развитие музыкальных, психических и физических качеств в соответствии с возрастными и индивидуальными особенностями ребенка, подготовка к жизни в современном обществе, к обучению в школе.

Задачи программы

- Подготовка воспитанников к восприятию музыкальных образов и представлений;
- Развитие способностей слышать, любить и понимать музыку,
- Закладывание основ гармонического развития:
 - развитие слуха – научиться слышать и слушать самого себя, окружающий мир,
 - развитие внимания, музыкальной памяти,
 - развитие чувства ритма,
 - развитие индивидуальных музыкальных способностей,
 - Воспитание интереса к музыкально – ритмическим движениям;
- Приобщение детей к русской, татарской народно-традиционной и мировой музыкальной культуре, народов;

- Освоение детьми приемов и навыков в различных видах музыкальной деятельности (игра на музыкальных инструментах);
- Знакомство воспитанников с многообразием музыкальных форм и жанров в привлекательной и доступной форме;
- Развитие детского творчества во всех видах музыкальной деятельности.

2. Принципы и подходы к формированию Программы

- принцип развивающего образования, целью которого является развитие ребенка. Развивающий характер образования реализуется через деятельность каждого ребенка в зоне его ближайшего развития;
 - сочетание принципа научной обоснованности и практической применимости. Содержание программы соответствует основным положениям возрастной психологии и дошкольной педагогики;
 - соответствие критериям полноты, необходимости и достаточности, то есть позволять решать поставленные цели и задачи только на необходимом и достаточном материале, максимально приближаться к разумному «минимуму»;
- единство воспитательных, развивающих и обучающих целей и задач процесса образования детей дошкольного возраста, в процессе реализации которых формируются такие знания, умения и навыки, которые имеют непосредственное отношение к развитию детей дошкольного возраста; принцип интеграции образовательных областей

- социально-коммуникативное развитие;
- познавательное развитие;
- речевое развитие;
- художественно-эстетическое развитие;
- физическое развитие.

в соответствии с возрастными возможностями и особенностями воспитанников, спецификой и возможностями образовательных областей;

- комплексно-тематический принцип построения образовательного процесса;

- решение программных образовательных задач в совместной деятельности взрослого и детей и самостоятельной деятельности детей не только в рамках непосредственно образовательной деятельности, но и при проведении режимных моментов в соответствии со спецификой дошкольного образования;
- построение образовательного процесса на адекватных возрасту формах работы с детьми. Основной формой работы с детьми дошкольного возраста и ведущим видом деятельности для них является игра.
- принципы гуманизации, дифференциации и индивидуализации, непрерывности и системности образования.

Отражение принципа гуманизации в образовательной программе означает:

- признание уникальности и неповторимости личности каждого ребенка;
- признание неограниченных возможностей развития личного потенциала каждого ребенка;
- уважение к личности ребенка со стороны всех участников образовательного процесса.

Дифференциация и индивидуализация воспитания и обучения обеспечивает развитие ребенка в соответствии с его склонностями, интересами и возможностями. Осуществляется этот принцип через создание условий для воспитания и обучения каждого ребенка с учетом индивидуальных особенностей его развития.

Реализация принципа непрерывности образования требует связи всех ступенек дошкольного образования, начиная с раннего и младшего дошкольного возраста до старшей и подготовительной к школе групп. Приоритетом с точки зрения непрерывности образования является обеспечение к концу дошкольного детства такого уровня развития каждого ребенка, который позволит ему быть успешным при обучении по программам начальной школы. Соблюдение принципа преемственности требует не только и не столько овладения детьми определенным объемом информации, знаний, сколько формирование у дошкольника качеств, необходимых для овладения учебной деятельностью - любознательности, инициативности, самостоятельности, произвольности и др.

Чтобы отвечать принципу системности, Основная образовательная программа представляет собой целостную систему высокого уровня: все компоненты в ней взаимосвязаны и взаимозависимы.

Содержание образовательной программы основывается на положениях культурно-исторической теории Л.С.Выготского и отечественной научной психолого-педагогической школы о закономерностях развития ребенка в дошкольном возрасте и обеспечивать в целом:

- сохранение и укрепление здоровья воспитанников;
- формирование у детей адекватной уровню образовательной программы целостной картины мира;
- интеграцию личности воспитанника в национальную, российскую и мировую культуру;
- формирование основ социальной и жизненной адаптации ребенка;

развитие позитивного эмоционально-ценностного отношения к окружающей среде, практической и духовной деятельности человека;
развитие потребности в реализации собственных творческих способностей

В основе организации образовательного процесса определен развивающий принцип с ведущей игровой деятельностью, а решение программных задач осуществляется в разных формах совместной деятельности взрослых и детей, а также в самостоятельной деятельности детей.

Содержание образовательной программы соответствует основным положениям возрастной психологии и дошкольной педагогики и выстроено по принципу развивающего образования, целью которого является развитие ребенка и обеспечивает единство воспитательных, развивающих и обучающих целей и задач.

3. Методические принципы формирования программы:

- Создание непринужденной и доброжелательной обстановки на занятиях;
- Учет возрастных особенностей воспитанников;
- Гендерный подход к используемому репертуару;
- Последовательное усложнение поставленных задач;
- Принцип преемственности;
- Принцип положительной оценки;
- Соотношение используемого материала с природным, светским и, частично, народным календарем;
- Соотношение с тематическим планированием ООП МДОУ.

4. Характеристика особенностей музыкального развития детей

Характеристика особенностей музыкального развития детей 2 младшей группы (3-4 лет)

В этот период, прежде всего, формируется восприятие музыки, характеризующееся эмоциональной отзывчивостью на произведения. Маленький ребёнок воспринимает музыкальное произведение в целом. Постепенно он начинает слышать и вычленять выразительную интонацию, изобразительные моменты, затем дифференцирует части произведения.

На четвертом году жизни у детей появляется дифференцированное восприятие музыки. У них возникает доброжелательное отношение к персонажам, о которых поется в песне, они чувствуют радость при исполнении веселого праздничного марша и успокаиваются во время слушания колыбельной. Дети узнают и называют знакомые песни, пьесы, различают регистры. Совершенствуются музыкально-сенсорные способности, которые проявляются при восприятии звуков, разных по высоте, слушании 2-3 детских музыкальных инструментов, выполнении ритма шага и бега (четверти и восьмые).

Исполнительская деятельность у детей данного возраста лишь начинает своё становление. Голосовой аппарат ещё не сформирован, голосовая мышца не развита, связки тонкие, короткие. У детей 3—4 лет начинает формироваться певческое звучание в его первоначальных формах. Подстраиваясь к голосу педагога, они правильно передают несложную мелодию, произнося слова вначале нараспев, затем появляется протяжность звучания. Голос ребёнка не сильный, дыхание слабое, поверхностное. Поэтому репертуар отличается доступностью текста и мелодии. Проводится работа над правильным произношением слов. Малыши осваивают простейший ритмический рисунок мелодии. Можно установить певческий диапазон, наиболее удобный для детей этого возраста (pe_1 — $ля_1$).

Поскольку малыши обладают произвольным вниманием, весь процесс обучения надо организовать так, чтобы он воздействовал на чувства и интересы детей. Дети проявляют эмоциональную отзывчивость на использование игровых приёмов и доступного материала.

Приобщение детей к музыке происходит и в сфере музыкальной ритмической деятельности, посредством доступных и интересных упражнений, музыкальных игр, танцев, хороводов, помогающих ребёнку лучше почувствовать и полюбить музыку. Движения становятся более согласованными с музыкой. Многие дети чувствуют метрическую пульсацию в ходьбе и беге, реагируют на начало и окончание музыки, отмечают двухчастную форму пьесы, передают контрастную смену динамики. Малыши выполняют различные образные движения в играх, в упражнениях используют предметы: погремушки, флажки, платочки. Они более самостоятельны в свободной пляске.

На музыкальных занятиях уделяется внимание игре на детских музыкальных инструментах, где дети открывают для себя мир музыкальных звуков и их отношений, различают красоту звучания различных инструментов.

Задачи: воспитывать отзывчивость на музыку разного характера, желание слушать ее, замечать изменения в звучании; учить различать звуки по высоте (в пределах *октавы, септимы*); тембр 2—3 музыкальных инструментов, передавать разный ритм (шаг и бег), узнавать знакомые песни и пьесы, уметь вслушиваться при исполнении песни, точно ее воспроизводить, формировать протяжность звучания, навык коллективного пения, развивать согласованность движений с музыкой на основе освоения детьми несложных гимнастических, танцевальных, образных движений.

Характеристика особенностей музыкального развития детей средней группы (4-5 лет)

Дети 4—5 лет эмоционально откликаются на добрые чувства, выраженные в музыке, различают контрастный характер музыки. В этом возрасте наступает период вопросов: «почему?», «отчего?», и они часто направлены на содержание музыкального произведения.

Ребенок начинает осмысливать связь между явлениями и событиями, может сделать простейшие обобщения. Он наблюдателен, способен определить: музыку веселую, радостную, спокойную; звуки высокие, низкие, громкие, тихие; наличие в пьесе двух частей (одна

быстрая, а другая медленная); на каком инструменте играют мелодию (рояль, скрипка, баян). Ребенку понятны требования: как надо спеть песню, как двигаться в спокойном хороводе и как в подвижной пляске.

Певческий голос детей очень хрупок и нуждается в бережной охране. Пение звучит негромко и еще неслаженно. Наиболее удобный певческий диапазон голоса — *ре₁* — *си₁*. Песни в основном построены на этом отрезке звукоряда, хотя и встречаются проходящие более высокие и низкие звуки.

Движения ребенка недостаточно скоординированы, он еще не в полной мере овладел навыками свободной ориентировки в пространстве, поэтому в играх и плясках нужна активная помощь воспитателя.

Дети проявляют интерес к музыкальным игрушкам и инструментам, применяют их в своих играх и могут усвоить простейшие приемы игры на бубне, барабане, металлофоне.

Задачи: воспитывать интерес к музыке, отзывчивость, желание слушать ее, обогащать музыкальные впечатления детей, развивать музыкально-сенсорные способности, формировать простейшие исполнительские навыки: естественное звучание певческого голоса, ритмичные движения под музыку, элементарные приемы игры на детских музыкальных инструментах.

Характеристика особенностей музыкального развития детей старшей группы (5-6 лет)

На шестом году жизни дети эмоционально, непринужденно отзываются на музыку, у них появляется устойчивый интерес к музыкальным занятиям. Они не только предпочитают тот или иной вид музыкальной деятельности, но и избирательно относятся к различным ее формам, например, больше танцуют, чем водят хороводы, у них появляются любимые песни, игры, пляски.

Дети способны усвоить отдельные связи и зависимости от музыкальных явлений: «Это музыка-марш, и надо играть бодро, смело». Они могут дать простейшую оценку произведению, сказать, как исполняется, например, лирическая песня. «Нужно петь красиво, протяжно, ласково, нежно», — говорит ребенок. На основе опыта слушания музыки ребята способны к некоторым обобщениям. Так, о музыкальном вступлении они говорят: «Это играется вначале, когда мы еще не начали петь, не начали танцевать».

Значительно укрепляются голосовые связки ребенка, налаживается вокально-слуховая координация, дифференцируются слуховые ощущения. Большинство детей способны различить высокий и низкий звуки в интервалах квинты, кварты, терции. Они привыкают пользоваться слуховым контролем и начинают произвольно владеть голосом. У некоторых голос приобретает звонкое, высокое звучание, появляется определенный тембр. Диапазон голосов звучит лучше в пределах $re_1 — si_1$, хотя у отдельных детей хорошо звучит do_2 .

Задачи: воспитывать устойчивый интерес и эмоциональную отзывчивость к музыке различного характера, развивать музыкальное восприятие, обогащать музыкальные впечатления, развивать звуковысотный, ритмический, тембровый, динамический слух.

Формировать исполнительские навыки: правильное звукообразование, чистоту интонации, выразительность ритмических движений под музыку, точность приемов игры на детских музыкальных инструментах.

Развивать творческую активность: в импровизации попевок, плясовых движений, инсценировок.

Характеристика особенностей музыкального развития детей подготовительной к школе группы (6-7 лет)

На основе полученных знаний и впечатлений о музыке дети 6—7 лет могут не только ответить на вопрос, но и самостоятельно охарактеризовать музыкальное произведение, выделить выразительные средства, почувствовать разнообразные оттенки настроения, переданные в музыке.

Ребенок способен к целостному восприятию музыкального образа, что важно и для воспитания эстетического отношения к окружающему. Целостное восприятие музыки не снижается, если ставится задача вслушиваться, выделять, различать наиболее яркие средства «музыкального языка». Благодаря этому дети действуют в соответствии с определенным образом при слушании музыки, исполнении песен и танцевальных движений.

Голосовой аппарат укрепляется, однако певческое звукообразование происходит за счет натяжения краев связок, в связи с чем, охрана певческого голоса должна быть наиболее активной. Надо следить, чтобы пение было негромким, а диапазон постепенно расширялся — $re_1 — do_2$. В певческих голосах семилеток проявляются напевность и звонкость, хотя сохраняется специфически детское, несколько открытое звучание. В целом хор звучит еще недостаточно устойчиво и стройно.

Дети охотно импровизируют различные мотивы, отвечают на «музыкальные вопросы», сочиняют мелодию на заданный текст. Они овладевают основными движениями (ходьбой, бегом, прыжками), выполняемыми под музыку, элементами народных плясок, простейшими движениями бального танца, умело ориентируются в пространстве при перестроении в танцах, хороводах.

Уровень развития музыкального восприятия позволяет ребенку выразительно, ритмично передавать характер музыки, отметить в движении некоторые ее выразительные средства, изменить характер движений в соответствии с формой произведения, его частями, предложениями, фразами. Дети инсценируют в движении песни, варьируют танцевальные движения, передают музыкально-игровые образы.

В этом возрасте ребенок легко овладевает приемами игры не только на ударных, но и на клавишных (металлофоны, баяны), духовых (триола) и струнных (цитра) инструментах, они играют по одному, небольшими группами и всем коллективом.

Задачи: учить детей самостоятельно, всем вместе начинать и заканчивать песню, сохранять указанный темп; петь, ускоряя, замедляя, усиливая и ослабляя звучание, смягчать концы музыкальных фраз, точно выполнять ритмический рисунок, правильно передавать мелодию, исправлять ошибки в пении; различать движение мелодии вверх и вниз, длинные и короткие звуки; импровизировать различные попевки на основе хорошо усвоенных певческих навыков.

Учить детей выразительно и непринуждённо двигаться в соответствии с музыкальными образами, характером музыки; ускорять и замедлять движения, менять их в соответствии с музыкальными фразами; уметь ходить торжественно-празднично, легко-ритмично, стремительно-широко, скакать с ноги на ногу, выполнять движения с предметами, ориентироваться в пространстве; инсценировать игровые песни, импровизировать танцевальные движения, составляя несложные композиции плясок.

Учить простейшим приемам игры на разных детских музыкальных инструментах: правильно расходовать дыхание, играя на дудочках; приглушать звучание тарелок, треугольников; правильно держать руки при игре на бубне, барабане, встряхивать кастаньеты, маракас; играть в ансамбле.

5. Планируемые результаты освоения Программы конкретизируют требования Стандарта к целевым ориентирам в обязательной части и части, формируемой участниками образовательных отношений, с учетом возрастных возможностей и индивидуальных различий (индивидуальных траекторий развития) детей, а также особенностей развития детей с ограниченными возможностями здоровья, в том числе

детей-инвалидов (далее - дети с ограниченными возможностями здоровья).

Целевые ориентиры Программы выступают основаниями преемственности дошкольного и начального общего образования. При соблюдении требований к условиям реализации Программы настоящие целевые ориентиры предполагают формирование у детей дошкольного возраста предпосылок к учебной деятельности на этапе завершения ими дошкольного образования.

Целевые ориентиры (согласно ФГОС) не подлежат непосредственной оценке, в том числе в виде педагогической диагностики (мониторинга), и не являются основанием для их формального сравнения с реальными достижениями детей. Они не являются основой объективной оценки соответствия установленным требованиям образовательной деятельности и подготовки детей. Освоение Программы не сопровождается проведением промежуточных аттестаций и итоговой аттестации воспитанников.

Целевые ориентиры являются ориентирами для:

решения задач:

формирования Программы;

анализа профессиональной деятельности;

взаимодействия с семьями;

в) изучения характеристик образования детей в возрасте от 3 до 7 лет;

г) информирования родителей (законных представителей) и общественности относительно целей дошкольного образования

Целевые ориентиры (согласно ФГОС) не могут служить непосредственным основанием при решении управленческих задач, включая:
оценку качества образования;

оценку как итогового, так и промежуточного уровня развития детей, в том числе в рамках мониторинга (в том числе в форме тестирования, с использованием методов, основанных на наблюдении, или иных методов измерения результативности детей);

При реализации Программы может проводиться оценка индивидуального развития детей. Такая оценка производится педагогическим работником в рамках педагогической диагностики (оценки индивидуального развития детей дошкольного возраста, связанной с оценкой эффективности педагогических действий и лежащей в основе их дальнейшего планирования).

Результаты педагогической диагностики (мониторинга) могут использоваться исключительно для решения следующих образовательных задач:

- 1) индивидуализации образования (в том числе поддержки ребенка, построения его образовательной траектории или профессиональной коррекции особенностей его развития);
- 2) оптимизации работы с группой детей.

При необходимости используется психологическая диагностика развития детей (выявление и изучение индивидуально-психологических особенностей детей), которую проводят квалифицированные специалисты (педагоги-психологи, психологи).

Участие ребенка в психологической диагностике допускается только с согласия его родителей (законных представителей).

Результаты психологической диагностики могут использоваться для решения задач психологического сопровождения и проведения квалифицированной коррекции развития детей.

Результат освоения программы.

Требования ФГОС ДО к результатам освоения Программы представлены в виде целевых ориентиров дошкольного образования, которые представляют собой социально – нормативные возрастные характеристики возможных достижений ребенка на этапе завершения уровня дошкольного образования.

Результатом реализации данной программы по музыкальному развитию дошкольников можно считать:

- проявление инициативы, самостоятельности и творчества в различных видах музыкальной деятельности;
- обладание установкой положительного отношения к миру;
- сформированность эмоциональной отзывчивости на музыку;
- наличие умения передавать выразительные музыкальные образы;
- обладание развитым воображением, которое реализуется в различных видах музыкальной деятельности;
- наличие умения передавать игровые образы, используя песенные, танцевальные импровизации;
- развитие крупной и мелкой моторики, умения контролировать свои движения и управлять ими;

- восприимчивость и передачу в пении, движении основных средств выразительности музыкальных произведений;
- сформированность двигательных навыков и качеств (координация, ловкость и точность движений, пластичность).

2. СОДЕРЖАТЕЛЬНЫЙ РАЗДЕЛ

1. Интеграция образовательной области «Художественно-эстетическое развитие» направление «Музыкальная деятельность» с другими образовательными областями

Содержание Программы обеспечивает развитие личности, мотивации и способностей детей в образовательной области «Художественно-эстетическое развитие» направление «Музыкальная деятельность» и интегрирует со всеми образовательными областями: социально-коммуникативное развитие, познавательное развитие, речевое развитие, физическое развитие.

Образовательная область	Интеграция
Социально-коммуникативное развитие	<p>Направление «Социализация»: развитие эмоциональной отзывчивости, освоение способов взаимодействия со сверстниками и взрослыми; формирование представлений о музыкальной культуре и музыкальном искусстве; развитие совместной игровой деятельности; формирование гендерной, семейной, гражданской принадлежности, патриотических чувств, чувства принадлежности к мировому сообществу</p> <p>Направление «Безопасность»: формирование основ безопасности собственной жизнедеятельности в различных видах музыкальной деятельности.</p>
Познавательное развитие	<p>Направление «Познание»: расширение кругозора детей в области музыки; формирование представлений о свойствах музыки (звучание, ритм, темп); сенсорное развитие, формирование целостной картины мира в сфере музыкального искусства; развитие воображения, творческой активности; развитие интереса к самостоятельному познанию (освоение музыкальных инструментов).</p>

Речевое развитие	Обогащение активного словаря детей; развитие свободного общения со взрослыми и детьми в области музыки; развитие всех компонентов устной речи в театрализованной деятельности; практическое овладение воспитанниками нормами речи; развитие связной грамматически правильной диалогической и монологической речи.
Художественно-эстетическое развитие	<p>Направление «Художественная литература»: использование музыкальных произведений с целью усиления эмоционального восприятия художественных произведений</p> <p>Направления «Изобразительное искусство», «Развитие детского творчества»: приобщение к различным видам искусства, использование художественных произведений для обогащения содержания области «Музыка», закрепления результатов восприятия музыки, развивать умение и желание образно передавать, отображать музыкальные впечатления.</p> <p>Формирование интереса к эстетической стороне окружающей действительности; развитие детского творчества.</p>
«Физическая культура»	<p>Развитие физических качеств (координация, гибкость) для музыкально-ритмической деятельности, использование музыкальных произведений в качестве музыкального сопровождения различных видов детской деятельности и двигательной активности; развитие творчества в двигательной деятельности; развитие крупной и мелкой моторики.</p> <p>Сохранение и укрепление физического и психического здоровья детей, формирование представлений о здоровом образе жизни, релаксация.</p>

2. Задачи, содержание образовательной музыкальной деятельности.

Младшая группа (от 3 до 4 лет)

Воспитывать у детей эмоциональную отзывчивость на музыку.

Познакомить с тремя музыкальными жанрами: песней, танцем, маршем. Способствовать развитию музыкальной памяти. Формировать умение узнавать знакомые песни, пьесы; чувствовать характер музыки (веселый, бодрый, спокойный), эмоционально на нее реагировать.

Слушание. Учить слушать музыкальное произведение до конца, понимать характер музыки, узнавать и определять, сколько частей в произведении.

Развивать способность различать звуки по высоте в пределах октавы — септимы, замечать изменение в силе звучания мелодии (громко, тихо).

Совершенствовать умение различать звучание музыкальных игрушек, детских музыкальных инструментов (музыкальный молоточек, шарманка, погремушка, барабан, бубен, металлофон и др.).

Пение. Способствовать развитию певческих навыков: петь без напряжения в диапазоне ре (ми)—ля (си), в одном темпе со всеми, чисто и ясно произносить слова, передавать характер песни (весело, протяжно, ласково, напевно).

Песенное творчество. Учить допевать мелодии колыбельных песен на слог «баю-баю» и веселых мелодий на слог «ля-ля». Формировать навыки сочинительства веселых и грустных мелодий по образцу.

Музыкально-ритмические движения. Учить двигаться в соответствии с двухчастной формой музыки и силой ее звучания (громко, тихо); реагировать на начало звучания музыки и ее окончание.

Совершенствовать навыки основных движений (ходьба и бег). Учить маршировать вместе со всеми и индивидуально, бегать легко, в умеренном и быстром темпе под музыку.

Улучшать качество исполнения танцевальных движений: притопывать попеременно двумя ногами и одной ногой.

Развивать умение кружиться в парах, выполнять прямой галоп, двигаться под музыку ритмично и согласно темпу и характеру музыкального произведения с предметами, игрушками и без них.

Способствовать развитию навыков выразительной и эмоциональной передачи игровых и сказочных образов: идет медведь, крадется кошка, бегают мышата, скачет зайка, ходит петушок, клюют зернышки цыплята, летают птички и т. д.

Развитие танцевально-игрового творчества. Стимулировать самостоятельное выполнение танцевальных движений под плясовые мелодии. Учить более точно выполнять движения, передающие характер изображаемых животных.

Игра на детских музыкальных инструментах. Знакомить детей с некоторыми детскими музыкальными инструментами: дудочкой, металлофоном, колокольчиком, бубном, погремушкой, барабаном, а также их звучанием.

Учить дошкольников подыгрывать на детских ударных музыкальных инструментах.

Средняя группа (от 4 до 5 лет)

Продолжать развивать у детей интерес к музыке, желание ее слушать, вызывать эмоциональную отзывчивость при восприятии музыкальных произведений. Обогащать музыкальные впечатления, способствовать дальнейшему развитию основ музыкальной культуры.

Слушание. Формировать навыки культуры слушания музыки (не отвлекаться, дослушивать произведение до конца).

Учить чувствовать характер музыки, узнавать знакомые произведения, высказывать свои впечатления о прослушанном.

Учить замечать выразительные средства музыкального произведения: тихо, громко, медленно, быстро. Развивать способность различать звуки по высоте (высокий, низкий в пределах сексты, септимы).

Пение. Обучать детей выразительному пению, формировать умение петь протяжно, подвижно, согласованно (в пределах ре — си первой октавы). Развивать умение брать дыхание между короткими музыкальными фразами. Учить петь мелодию чисто, смягчать концы фраз, четко произносить слова, петь выразительно, передавая характер музыки. Учить петь с инструментальным сопровождением и без него (с помощью воспитателя).

Песенное творчество. Учить самостоятельно сочинять мелодию колыбельной песни и отвечать на музыкальные вопросы («Как тебя зовут?», «Что ты хочешь, кошечка?», «Где ты?»). Формировать умение импровизировать мелодии на заданный текст.

Музыкально-ритмические движения. Продолжать формировать у детей навык ритмичного движения в соответствии с характером музыки.

Учить самостоятельно менять движения в соответствии с двух- и трех- частной формой музыки.

Совершенствовать танцевальные движения: прямой галоп, пружинка, кружение по одному и в парах.

Учить детей двигаться в парах по кругу в танцах и хороводах, ставить ногу на носок и на пятку, ритмично хлопать в ладоши, выполнять простейшие перестроения (из круга в рассыпную и обратно), подскоки. Продолжать совершенствовать у детей навыки основных движений (ходьба: «торжественная», спокойная, «таинственная»; бег: легкий, стремительный).

Развитие танцевально-игрового творчества. Способствовать развитию эмоционально-образного исполнения музыкально-игровых упражнений (кружатся листочки, падают снежинки) и сценок, используя мимику и пантомиму (зайка веселый и грустный, хитрая лисичка, сердитый волк и т. д.).

Обучать инсценированию песен и постановке небольших музыкальных спектаклей.

Игра на детских музыкальных инструментах. Формировать умение подыгрывать простейшие мелодии на деревянных ложках, погремушках, барабанах, металлофоне.

Старшая группа (от 5 до 6 лет)

Продолжать развивать интерес и любовь к музыке, музыкальную отзывчивость на нее.

Формировать музыкальную культуру на основе знакомства с классической, народной и современной музыкой.

Продолжать развивать музыкальные способности детей: звуковысотный, ритмический, тембровый, динамический слух.

Способствовать дальнейшему развитию навыков пения, движений под музыку, игры и импровизации мелодий на детских музыкальных инструментах; творческой активности детей.

Слушание. Учить различать жанры музыкальных произведений (марш, танец, песня).

Совершенствовать музыкальную память через узнавание мелодий по отдельным фрагментам произведения (вступление, заключение, музыкальная фраза).

Совершенствовать навык различения звуков по высоте в пределах квинты, звучания музыкальных инструментов (клавишно-ударные и струнные: фортепиано, скрипка, виолончель, балалайка).

Пение. Формировать певческие навыки, умение петь легким звуком в диапазоне от «ре» первой октавы до «до» второй октавы, брать дыхание перед началом песни, между музыкальными фразами, произносить отчетливо слова, своевременно начинать и заканчивать песню, эмоционально передавать характер мелодии, петь умеренно, громко и тихо.

Способствовать развитию навыков сольного пения, с музыкальным сопровождением и без него.

Содействовать проявлению самостоятельности и творческому исполнению песен разного характера.

Развивать песенный музыкальный вкус.

Песенное творчество. Учить импровизировать мелодию на заданный текст.

Учить детей сочинять мелодии различного характера: ласковую колыбельную, задорный или бодрый марш, плавный вальс, веселую плясовую.

Музыкально-ритмические движения. Развивать чувство ритма, умение передавать через движения характер музыки, ее эмоционально-образное содержание.

Учить свободно ориентироваться в пространстве, выполнять простейшие перестроения, самостоятельно переходить от умеренного к быстрому или медленному темпу, менять движения в соответствии с музыкальными фразами.

Способствовать формированию навыков исполнения танцевальных движений (поочередное выбрасывание ног вперед в прыжке; приставной шаг с приседанием, с продвижением вперед, кружение; приседание с выставлением ноги вперед).

Познакомить с русским хороводом, пляской, а также с танцами других народов.

Продолжать развивать навыки инсценирования песен; учить изображать сказочных животных и птиц (лошадка, коза, лиса, медведь, заяц, журавль, ворон и т. д.) в разных игровых ситуациях.

Музыкально-игровое и танцевальное творчество. Развивать танцевальное творчество; учить придумывать движения к пляскам, танцам, составлять композицию танца, проявляя самостоятельность в творчестве.

Учить самостоятельно придумывать движения, отражающие содержание песни.

Побуждать к инсценированию содержания песен, хороводов.

Игра на детских музыкальных инструментах. Учить детей исполнять простейшие мелодии на детских музыкальных инструментах; знакомые песенки индивидуально и небольшими группами, соблюдая при этом общую динамику и темп.

Развивать творчество детей, побуждать их к активным самостоятельным действиям.

Подготовительная к школе группа (от 6 до 7 лет)

Продолжать приобщать детей к музыкальной культуре, воспитывать художественный вкус.

Продолжать обогащать музыкальные впечатления детей, вызывать яркий эмоциональный отклик при восприятии музыки разного характера.

Совершенствовать звуковысотный, ритмический, тембровый и динамический слух.

Способствовать дальнейшему формированию певческого голоса, развитию навыков движения под музыку.

Обучать игре на детских музыкальных инструментах.

Знакомить с элементарными музыкальными понятиями.

Слушание. Продолжать развивать навыки восприятия звуков по высоте в пределах квинты — терции; обогащать впечатления детей и формировать музыкальный вкус, развивать музыкальную память. Способствовать развитию мышления, фантазии, памяти, слуха.

Знакомить с элементарными музыкальными понятиями (темп, ритм); жанрами (опера, концерт, симфонический концерт), творчеством композиторов и музыкантов.

Познакомить детей с мелодией Государственного гимна Российской Федерации.

Пение. Совершенствовать певческий голос и вокально-слуховую координацию.

Закреплять практические навыки выразительного исполнения песен в пределах от до первой октавы до ре второй октавы; учить брать дыхание и удерживать его до конца фразы; обращать внимание на артикуляцию (дикцию).

Закреплять умение петь самостоятельно, индивидуально и коллективно, с музыкальным сопровождением и без него.

Песенное творчество. Учить самостоятельно придумывать мелодии, используя в качестве образца русские народные песни; самостоятельно импровизировать мелодии на заданную тему по образцу и без него, используя для этого знакомые песни, музыкальные пьесы и танцы.

Музыкально-ритмические движения. Способствовать дальнейшему развитию навыков танцевальных движений, умения выразительно и ритмично двигаться в соответствии с разнообразным характером музыки, передавая в танце эмоционально-образное содержание.

Знакомить с национальными плясками (русские, белорусские, украинские и т. д.).

Развивать танцевально-игровое творчество; формировать навыки художественного исполнения различных образов при инсценировании песен, театральных постановок.

Музыкально-игровое и танцевальное творчество. Способствовать развитию творческой активности детей в доступных видах музыкальной исполнительской деятельности (игра в оркестре, пение, танцевальные движения и т. п.).

Учить импровизировать под музыку соответствующего характера (лыжник, конькобежец, наездник, рыбак; лукавый котик и сердитый козлик и т. п.).

Учить придумывать движения, отражающие содержание песни; выразительно действовать с воображаемыми предметами. Учить самостоятельно искать способ передачи в движениях музыкальных образов.

Формировать музыкальные способности; содействовать проявлению активности и самостоятельности.

Игра на детских музыкальных инструментах. Знакомить с музыкальными произведениями в исполнении различных инструментов и в оркестровой обработке.

Учить играть на металлофоне, свирели, ударных и электронных музыкальных инструментах, русских народных музыкальных инструментах: трещотках, погремушках, треугольниках; исполнять музыкальные произведения в оркестре и в ансамбле.

3. Формы, способы, методы художественно-эстетического развития детей.

3.1. Методы и приемы.

Для решения поставленных задач предполагается использование взаимосвязанных методов работы:

- наглядный:

- наглядно-слуховой,
- наглядно-зрительный.

- словесный:

- объяснение,
- пояснение,
- указание,
- беседа,
- поэтическое слово,
- вопросы,
- убеждение;

- замечания.

- практический:

- показ исполнительских приемов,
- упражнения (воспроизводящие и творческие).

3.2. Формы обучения и развития детей.

Реализация Рабочей программы осуществляется через регламентированную и нерегламентированную формы обучения:

- различные виды организованной образовательной деятельности;
- образовательную деятельность в режимных моментах;
- самостоятельную досуговую деятельность;
- совместную деятельность с семьей.

Вся деятельность строится в форме сотрудничества, дети становятся активными участниками музыкально-образовательного процесса.

Формы музыкального развития:

- Фронтальная музыкальная непосредственно образовательная деятельность, занятия:

- традиционное,
- доминантное,
- тематическое,
- интегрированное;

- Праздники и развлечения;

- Игровая музыкальная деятельность:

- театрализованные музыкальные игры,
- музыкально – дидактические игры,
- игры с пением,

- ритмические игры;
- Совместная деятельность взрослых и детей (развлечения, праздники, театрализованная деятельность, оркестры);
- Индивидуальная музыкальная организованная образовательная деятельность:
 - творческие занятия,
 - развитие слуха и голоса,
 - упражнения в освоении танцевальных движений,
 - обучение игре на детских музыкальных инструментах.

- Рабочая программа предполагает проведение музыкальной организованной образовательной деятельности (ООД) – 2 раза в неделю в каждой возрастной группе.

Группа	Длительность занятия	Количество занятий в неделю	Количество занятий в год
2-я младшая, дети 4 – го года жизни	15	2	72
Группа среднего возраста, дети 5 – го года жизни	20	2	72
Группа старшего возраста, дети 6 –го года жизни	25	2	72
Подготовительная к школе группа, дети 7 –го года жизни	30	2	72

Структура ООД:

(может варьироваться в соответствии с усвоением материала детьми)

- музыкально – ритмические упражнения;

- восприятие музыки;
- упражнения для развития голоса и слуха
- песенное творчество
- пение
- игра на детских музыкальных инструментах
- пляски, хороводы;
- игры;
- танцевально-игровое творчество

4. Примерный репертуар образовательной области «Художественно-эстетическое развитие» - «Музыкальная деятельность»

▪ Младшая группа (от 3 до 4 лет)

- **Слушание**
- «Грустный дождик», «Вальс», муз. Д. Кабалевского; «Листопад», муз. Т. Попатенко; «Осенью», муз. С. Майкапара; «Марш», муз. М. Журбина; «Плясовая», рус. нар. мелодия; «Ласковая песенка», муз. М. Раухвергера, сл. Т. Мираджи; «Колыбельная», муз. С. Разаренова; «Плакса», «Злюка» и «Резвушка», муз. Д. Кабалевского; «Солдатский марш», муз. Р. Шумана; «Елочка», муз. М. Красева; «Мишка с куклой пляшут полечку», муз. М. Качурбиной; «Марш», муз. Ю. Чичкова; «Весною», муз. С. Майкапара; «Подснежники», муз. В. Калинникова; «Зайчик», муз. Л. Лядовой; «Медведь», муз. Е. Тиличевой; «Резвушка» и «Капризуля», муз. В. Волкова; «Дождик», муз. Н. Любарского; «Воробей», муз. А. Руббах; «Игра в лошадки», муз. П. Чайковского; «Марш», муз. Д. Шостаковича; «Дождик и радуга», муз. С. Прокофьева; «Со вьюном я хожу», рус. нар. песня; «Есть у солнышка друзья», муз. Е. Тиличевой, сл. Е. Каргановой; «Лесные картинки», муз. Ю. Слонова; рус. плясовые мелодии по усмотрению музыкального руководителя; колыбельные песни.
- **Пение**
- **Упражнения на развитие слуха и голоса.** «Лю-лю, бай», рус. нар. колыбельная; «Колыбельная», муз. М. Раухвергера; «Я иду с цветами», муз. Е. Тиличевой, сл. Л. Дымовой; «Маме улыбаемся», муз. В. Агафонникова, сл. З. Петровой; пение народной

потешки «Солнышко-ведрышко», муз. В. Карасевой, сл. народные; «Солнышко», укр. нар. мелодия, обраб. Н. Метлова, сл. Е. Переплетчиковой; «Дождик», рус. нар. закличка; «Тише, тише», муз. М. Сребковой, сл. О. Высотской.

- **Песни.** «Петушок» и «Ладушки», рус. нар. песни; «Зайчик», рус. нар. песня, обр. Н. Лобачева; «Осенью», укр. нар. мелодия, обр. Н. Метлова, сл. Н. Плакиды; «Осенняя песенка», муз. Ан. Александрова, сл. Н. Френкель; «Зима», муз. В. Карасевой, сл. Н. Френкель; «Наша елочка», муз. М. Кра-сева, сл. М. Клоковой; «Плачет котик», муз. М. Пархаладзе; «Прокати, лошадка, нас», муз. В. Агафонникова и К. Козыревой, сл. И. Михайловой; «Маме в день 8 Марта», муз. Е. Тиличеевой, сл. М. Ивенсен; «Маме песенку пою», муз. Т. Попатенко, сл. Е. Авдиенко; «Гуси», рус. нар. песня, обраб. Н. Метлова; «Зима прошла», муз. Н. Метлова, сл. М. Клоковой; «Машина», муз. Т. Попатенко, сл. Н. Найденовой; «Цыплята», муз. А. Филиппенко, сл. Т. Волгиной; «Игра с лошадкой», муз. И. Кишко, сл. В. Кукловской; «Мы умеем чисто мыться», муз. М. Иорданского, сл. О. Высотской; «Пастушок», муз. Н. Преображенского; «Птичка», муз. М. Раухвергера, сл. А. Барто; «Веселый музыкант», муз. А. Филиппенко, сл. Т. Волгиной.
- **Песенное творчество**
- «Бай-бай, бай-бай», «Лю-лю, бай», рус. нар. колыбельные; «Человек идет», муз. М. Лазарева, сл. Л. Дымовой; «Как тебя зовут?», «Спой колыбельную», «Ах ты, котенька-коток», рус. нар. колыбельная; «Закличка солнца», сл. нар., обраб. И. Лазарева и М. Лазарева; «Петух и кукушка», муз. М. Лазарева, сл. Л. Дымовой; придумывание колыбельной мелодии и плясовой мелодии.
- **Музыкально-ритмические движения**
- **Игровые упражнения.** «Ладушки», муз. Н. Римского-Корсакова; «Марш», муз. Э. Парлова; «Кто хочет побегать?», лит. нар. мелодия, обраб. Л. Вишкаревой; ходьба и бег под музыку «Марш и бег» Ан. Александрова; «Скачут лошадки», муз. Т. Попатенко; «Шагаем как физкультурники», муз. Т. Ломовой; «Топотушки», муз. М. Раухвергера; «Птички летают», муз. Л. Банниковой; перекатывание мяча под музыку Д. Шостаковича (вальс-шутка); бег с хлопками под музыку Р. Шумана (игра в жмурки); «Поезд», муз. Л. Банниковой; «Упражнение с цветами», муз. А. Жилина «Вальс».
- **Этюды-драматизации.** «Смело идти и прятаться», муз. И. Беркович («Марш»); «Зайцы и лиса», муз. Е. Вихаревой; «Медвежата», муз. М. Кра-сева, сл. Н. Френкель; «Птички летают», муз. Л. Банникова; «Птички», муз. Л. Банниковой; «Жуки», венгер. нар. мелодия, обраб. Л. Вишкарева; «Мышки», муз. Н. Сушена.

- **Игры.** «Солнышко и дождик», муз. М. Раухвергера, сл. А. Барто; «Жмурки с Мишкой», муз. Ф. Флотова; «Где погремушки?», муз. Ан. Александрова; «Прятки», рус. нар. мелодия; «Зайка, выходи», муз. Е. Тиличевой; «Игра с куклой», муз. В. Карасевой; «Ходит Ваня», рус. нар. песня, обр. Н. Метлова; «Игра с погремушками», финская нар. мелодия; «Зайка», муз. А. Лядова; «Прогулка», муз. И. Пахельбея и Г. Свиридова; «Игра с цветными флажками», рус. нар. мелодия; «Бубен», муз. М. Красева, сл. Н. Френкель.
- **Хороводы и пляски.** «Пляска с погремушками», муз. и сл. В. Антоновой; «Пальчики и ручки», рус. нар. мелодия, обраб. М. Раухвергера; пляска с воспитателем под рус. нар. мелодию «Пойду ль, выйду ль я», обраб. Т. Попатенко; танец с листочками под рус. нар. плясовую мелодию; «Пляска с листочками», муз. Н. Китаевой, сл. А. Ануфриевой; «Танец около елки», муз. Р. Равина, сл. П. Границыной; танец с платочками под рус. нар. мелодию; «По улице мостовой», рус. нар. мелодия, обр. Т. Ломовой; танец с куклами под укр. нар. мелодию, обраб. Н. Лысенко; «Маленький танец», муз. Н. Александровой; «Греет солнышко теплее», муз. Т. Вилькорейской, сл. О. Высотской; «Помирились», муз. Т. Вилькорейской; «Ай ты, дудочка-дуда», муз. М. Красева, сл. М. Чарной; «Поезд», муз. Н. Метлова, сл. И. Плакиды; «Плясовая», муз. Л. Бирнова, сл. А. Кузнецовой; «Парный танец», рус. нар. мелодия «Архангельская мелодия».
- **Характерные танцы.** «Танец снежинок», муз. Бекмана; «Фонарики», муз. Р. Рустамова; «Танец Петрушек», латв. нар. полька; «Танец зайчиков», рус. нар. мелодия; «Вышли куклы танцевать», муз. В. Витлина; повторение всех танцев, выученных в течение учебного года.
- **Развитие танцевально-игрового творчества**
- «Пляска», муз. Р. Рустамова; «Зайцы», муз. Е. Тиличевой; «Веселые ножки», рус. нар. мелодия, обраб. В. Агафонникова; «Волшебные платочки», рус. нар. мелодия, обраб. Р. Рустамова.
- **Музыкально-дидактические игры**
- **Развитие звуковысотного слуха.** «Птицы и птенчики», «Веселые матрешки», «Три медведя».
- **Развитие ритмического слуха.** «Кто как идет?», «Веселые дудочки».
- **Развитие тембрового и динамического слуха.** «Громко — тихо», «Узнай свой инструмент», «Колокольчики».
- **Определение жанра и развитие памяти.** «Что делает кукла?», «Узнай и спой песню по картинке».

- **Подыгрывание на детских ударных музыкальных инструментах.** Народные мелодии.
 - **Средняя группа (от 4 до 5 лет)**
- **Слушание**
- «Колыбельная», муз. А. Гречанинова; «Марш», муз. Л. Шульгина, «Ах ты, береза», рус. нар. песня; «Осенняя песенка», муз. Д. Васильева-ва-Бугляя, сл. А. Плещеева; «Зайчик», муз. Ю. Матвеева, сл. А. Блока; «Мамины ласки», муз. А. Гречанинова; «Музыкальный ящик» (из «Альбома пьес для детей» Г. Свиридова); «Вальс снежных хлопьев» из балета «Щелкунчик», муз. П. Чайковского; «Итальянская полька», муз. С. Рахманинова; «Котик заболел», «Котик выздоровел», муз. А. Гречанинова; «Как у наших у ворот», рус. нар. мелодия; «Мама», муз. П. Чайковского; «Веснянка», укр. нар. песня, обраб. Г. Лобачева, сл. О. Высотской; «Бабочка», муз. Э. Грига; «Смелый наездник» (из «Альбома для юношества» Р. Шумана); «Жаворонок», муз. М. Глинки; «Марш», муз. С. Прокофьева; «Новая кукла», «Болезнь куклы» (из «Детского альбома» П. Чайковского); «Пьеска» (из «Альбома для юношества» Р. Шумана); а также любимые произведения детей, которые они слушали в течение года.
- **Пение**
- **Упражнения на развитие слуха и голоса.** «Две тетери», муз. М. Щеглова, сл. народные; «Жук», муз. Н. Потоловского, сл. народные; «Колыбельная зайчонка», муз. В. Карасевой, сл. Н. Френкель; «Птенчики», муз. Е. Тиличевой, сл. М. Долинова; «Путаница», песня-шутка; муз. Е. Тиличевой, сл. К. Чуковского; «Кукушечка», рус. нар. песня, обраб. И. Арсеева; «Паучок» и «Кисонька-мурысонька», рус. нар. песни; заклички: «Ой, кулики! Весна поет!» и «Жаворонушки, прилетите!»; «Где был, Иванушка», рус. нар. песня; «Гуси», рус. нар. песня; «Пастушок», муз. Н. Преображенской, сл. народные.
- **Песни.** «Осень», муз. Ю. Чичкова, сл. И. Мазнина; «Баю-бай», муз. М. Красина, сл. М. Черной; «Осень», муз. И. Кишко, сл. Т. Волгиной; «Осенью», рус. нар. мелодия, обраб. И. Кишко, сл. И. Плакиды; «Кошечка», муз. В. Витлина, сл. Н. Найденовой; «Снежинки», муз. О. Берта, обраб. Н. Метлова, сл. В. Антоновой; «Санки», муз. М. Красева, сл. О. Высотской; «Зима прошла», муз. Н. Метлова, сл. М. Клоковой; «Подарок маме», муз. А. Филиппенко, сл. Т. Волгиной; колядки: «Здравствуйте», «С Новым годом»; «Воробей», муз. В. Герчик, сл. А. Чельцова; «Веснянка», укр. нар. песня; «Дождик», муз. М. Красева, сл. Н. Френкель; «Зайчик»,

муз. М. Старокадомского, сл. М. Клоковой; «Лошадка», муз. Т. Ломовой, сл. М. Ивенсен; «Паровоз», муз. З. Компанейца, сл. О. Высотской.

- **Песни из детских мультфильмов.** «Улыбка», муз. В. Шаинского, сл. М. Пляцковского (мультфильм «Крошка Енот»); «Песенка про кузнечика», муз. В. Шаинского, сл. Н. Носова (мультфильм «Приключения Кузнечика»); «Если добрый ты», муз. Б. Савельева, сл. М. Пляцковского (мультфильм «День рождения кота Леопольда»); а также любимые песни, выученные ранее.
- **Музыкально-ритмические движения**
- **Игровые упражнения.** «Пружинки» под рус. нар. мелодию; ходьба под «Марш», муз. И. Беркович; «Веселые мячики» (подпрыгивание и бег), муз. М. Сатулиной; «Качание рук с лентами», польск. нар. мелодия, обраб. Л. Вишкарева; прыжки под англ. нар. мелодию «Полли»; легкий бег под латв. «Польку», муз. А. Жилинского; «Марш», муз. Е. Тиличевой; «Лиса и зайцы» под муз. А. Майкапара «В садике»; «Ходит медведь» под муз. «Этюд» К. Черни; подскоки под музыку «Полька», муз. М. Глинки; «Всадники», муз. В. Витлина; потопаем, покружимся под рус. нар. мелодии. «Петух», муз. Т. Ломовой; «Кукла», муз. М. Старокадомского; «Упражнения с цветами» под муз. «Вальса» А. Жилина; «Жуки», венг. нар. мелодия, обраб. Л. Вишкарева.
- **Этюды-драматизации.** «Барабанщик», муз. М. Красева; «Танец осенних листочков», муз. А. Филиппенко, сл. Е. Макшанцевой; «Барабанщики», муз. Д. Кабалева и С. Левидова; «Считалка», «Катилось яблоко», муз. В. Агафонникова; «Сапожки скачут по дорожке», муз. А. Филиппенко, сл. Т. Волгиной; «Веселая прогулка», муз. П. Чайковского; «Что ты хочешь, кошечка?», муз. Г. Зингера, сл. А. Шибицкой; «Горячий конь», муз. Т. Ломовой; «Подснежник» из цикла «Времена года» П. Чайковского «Апрель»; «Бегал заяц по болоту», муз. В. Герчик; «Сбор ягод» под рус. нар. песню «Ах ты, береза»; «Кукушка танцует», муз. Э. Сигмейстера; «Наседка и цыплята», муз. Т. Ломовой.
- **Хороводы и пляски.** «Пляска парами», латыш. нар. мелодия; «По улице мостовой», рус. нар. мелодия, обраб. Т. Ломовой; «Топ и хлоп», муз. Т. Назарова-Метнер, сл. Е. Каргановой; «Покажи ладошки», лат. нар. мелодия «Танец с ложками» под рус. нар. мелодию; «Танец с платочками», рус. нар. мелодия; «Приглашение», укр. нар. мелодия, обраб. Г. Теплицкого; «Пляска с султанчиками», укр. нар. мелодия, обраб. М. Раухвергера; «Кто у нас хороший?», муз. Ан. Александрова; «Покажи ладошку», латыш. нар. мелодия;

пляска «До свидания», чеш. нар. мелодия; «Платочек», рус. нар. мелодия в обраб. Л. Ревуцкого; «Дудочка-дуда», муз. Ю. Слонова, сл. народные; «Хлоп-хлоп-хлоп», эст. нар. мелодия, обраб. А. Роомере; новогодние хороводы по выбору музыкального руководителя.

- **Характерные танцы.** «Снежинки», муз. О. Берта, обраб. Н. Метлова; «Пляска Петрушек», муз. А. Серова из оперы «Рогнеда» (отрывок); «Танец зайчат» из «Польки» И. Штрауса; «Снежинки», муз. Т. Ломовой; «Бусинки» из «Галопа» И. Дунаевского; повторение танцев, выученных в течение года, а также к инсценировкам и музыкальным играм: «Котятта-поварята», муз. Е. Тиличеевой, сл. М. Ивенсен; «Коза-дереза», сл. народные, муз. М. Магиденко.
- **Музыкальные игры**
- **Игры.** «Курочка и петушок», муз. Г. Фрида; «Жмурки», муз. Ф. Флотова; «Медведь и заяц», муз. В. Ребикова; «Самолеты», муз. М. Магиденко; «Игра Деда Мороза со снежками», муз. П. Чайковского (из балета «Спящая красавица»); «Жмурки», муз. Ф. Флотова; «Веселые мячики», муз. М. Сатулина; «Найди себе пару», муз. Т. Ломовой; «Займи домик», муз. М. Магиденко; «Кто скорее возьмет игрушку?», латв. нар. мелодия; «Веселая карусель», рус. нар. мелодия, обраб. Е. Тиличеевой; «Ловишки», рус. нар. мелодия, обраб. А. Сидельникова; игры, выученные в течение года.
- **Игры с пением.** «Огородная-хороводная», муз. Б. Можжевелова, сл. А. Пассовой; «Кукла», муз. Старокадомского, сл. О. Высотской; «Дед Мороз и дети», муз. И. Кишко, сл. М. Ивенсен; «Зайнъка», муз. М. Красева, сл. Л. Некрасова; «Зайнъка, выходи», «Гуси, лебеди и волк», муз. Е. Тиличеевой, сл. М. Булатова; «Мы на луг ходили», муз. А. Филиппенко, сл. Н. Кукловской; «Рыбка», муз. М. Красева; «Платочек», укр. нар. песня, обр. Н. Метлова; «Веселая девочка Таня», муз. А. Филиппенко, сл. Н. Кукловской и Р. Борисовой.
- **Песенное творчество**
- «Как тебя зовут?»; «Что ты хочешь, кошечка?»; «Марш», муз. Н. Богословского; «Мишка», «Бычок», «Лошадка», муз. А. Гречанинова, сл. А. Барто; «Наша песенка простая», муз. Ан. Александрова, сл. М. Ивенсен; «Курочка-рябушечка», муз. Г. Лобачева, сл. народные; «Котенька-коток», рус. нар. песня.

- **Развитие танцевально-игрового творчества**

- «Лошадка», муз. Н. Потоловского; «Зайчики», «Наседка и цыплята», «Воробей», муз. Т. Ломовой; «Ой, хмель мой, хмелек», рус. нар. мелодия, обр. М. Раухвергера; «Кукла», муз. М. Старокадомского; «Скачут по дорожке», муз. А. Филиппенко; придумай пляску Петрушек под музыку «Петрушка» И. Брамса; «Медвежата», муз. М. Красева, сл. Н. Френкель.

- **Музыкально-дидактические игры**

- **Развитие звуковысотного слуха.** «Птицы и птенчики», «Качели».
- **Развитие ритмического слуха.** «Петушок, курочка и цыпленок», «Кто как идет?», «Веселые дудочки», «Сыграй, как я».
- **Развитие тембрового и динамического слуха.** «Громко — тихо», «Узнай свой инструмент»; «Угадай, на чем играю».
- **Определение жанра и развитие памяти.** «Что делает кукла?», «Узнай и спой песню по картинке», «Музыкальный магазин».
- **Игра на детских музыкальных инструментах.** «Мы идем с флажками», «Гармошка», «Небо синее», «Андрей-воробей», муз. Е. Тиличевой, сл. М. Долинова; «Сорока-сорока», рус. нар. прибаутка, обр. Т. Попатенко; «Кап-кап-кап.», румын. нар. песня, обр. Т. Попатенко; «Лиса», рус. нар. прибаутка, обр. В. Попова; подыгрывание рус. нар. мелодий.

- **Старшая группа (от 5 до 6 лет)**

- **Слушание**

- «Марш», муз. Д. Шостаковича; «Колыбельная», «Парень с гармошкой», муз. Г. Свиридова; «Листопад», муз. Т. Попатенко, сл. Е. Авдиенко; «Марш» из оперы «Любовь к трем апельсинам», муз. С. Прокофьева; «Зима», муз. П. Чайковского, сл. А. Плещеева; «Осенняя песня» (из цикла «Времена года» П. Чайковского); «Полька», муз. Д. Львова-Компанейца, сл. З. Петровой; «Мамин праздник», муз. Е. Тиличевой, сл. Л. Румарчук; «Моя Россия», муз. Г. Струве, сл. Н. Соловьевой; «Кто придумал песенку?», муз. Д. Львова-Компанейца, сл. Л. Дымовой; «Детская полька», муз. М. Глинки; «Дед Мороз», муз. Н. Елисеева, сл. З. Александровой; «Утренняя молитва», «В церкви» (из «Детского альбома» П. Чайковского); «Музыка», муз. Г. Струве; «Жаворонок», муз. М. Глинки; «Мотылек», муз. С. Майкапара;
- «Пляска птиц», «Колыбельная», муз. Н. Римского-Корсакова; финал Концерта для фортепиано с оркестром № 5 (фрагменты) Л. Бетховена; «Тревожная минута» (из альбома «Бирюльки» С. Майкапара); «Раскаяние», «Утро», «Вечер» (из сборника «Детская

музыка» С. Прокофьева); «Первая потеря» (из «Альбома для юношества») Р. Шумана; Одиннадцатая соната для фортепиано, 1-я часть (фрагменты), Прелюдия ля мажор, соч. 28, № 7 Ф. Шопена.

- **Пение**

- **Упражнения на развитие слуха и голоса.** «Зайка», муз. В. Карасевой, сл. Н. Френкель; «Сшили кошке к празднику сапожки», детская песенка; «Ворон», рус. нар. песня, обраб. Е. Тиличевой; «Андрей-воробей», рус. нар. песня, обр. Ю. Слонова; «Бубенчики», «Гармошка», муз. Е. Тиличевой; «Считалочка», муз. И. Арсеева; «Снега-жемчуга», муз. М. Пархаладзе, сл. М. Пляцковского; «Где зимуют зяблики?», муз. Е. Зарицкой, сл. Л. Куклина; «Паровоз», «Петрушка», муз. В. Карасевой, сл. Н. Френкель; «Барабан», муз. Е. Тиличевой, сл. Н. Найденовой; «Тучка», заличка; «Колыбельная», муз. Е. Тиличевой, сл. Н. Найденовой; рус. нар. песенки и попевки.

- **Песни.** «Журавли», муз. А. Лившица, сл. М. Познанской; «К нам гости пришли», муз. Ан. Александрова, сл. М. Ивенсен; «Огородная-хороводная», муз. Б. Можжевелова, сл. Н. Пассовой; «Голубые санки», муз. М. Иорданского, сл. М. Клоковой; «Гуси-гусенята», муз. Ан. Александрова, сл. Г. Бойко; «Рыбка», муз. М. Красева, сл. М. Клоковой. «Курица», муз. Е. Тиличевой, сл. М. Долинова; «Березка», муз. Е. Тиличевой, сл. П. Воронько; «Ландыш», муз. М. Красева, сл. Н. Френкель; «Весенняя песенка», муз. А. Филиппенко, сл. Г. Бойко; «Тяв-тяв», муз. В. Герчик, сл. Ю. Разумовского; «Птичий дом», муз. Ю. Слонова, сл. О. Высотской; «Горошина», муз. В. Карасевой, сл. Н. Френкель; «Гуси», муз. А. Филиппенко, сл. Т. Волгиной.

- **Песенное творчество**

- «Колыбельная», рус. нар. песня; «Марш», муз. М. Красева; «Дили-ди-ли! Бом! Бом!», укр. нар. песня, сл. Е. Макшанцевой; «Придумай песенку»; потешки, дразнилки, считалки и другие рус. нар. попевки.

- **Музыкально-ритмические движения**

- **Упражнения.** «Маленький марш», муз. Т. Ломовой; «Пружинка», муз. Е. Гнесиной («Этюд»); «Шаг и бег», муз. Н. Надененко; «Плавные руки», муз. Р. Глиэра («Вальс», фрагмент); «Кто лучше скачет», муз. Т. Ломовой; «Учись плясать по-русски!», муз. Л. Вишкарева (вариации на рус. нар. мелодию «Из-под дуба, из-под вяза»); «Росинки», муз. С. Майкапара; «Канава», рус. нар. мелодия, обр. Р. Рустамова.

- **Упражнения с предметами.** «Вальс», муз. А. Дворжака; «Упражнения с ленточками», укр. нар. мелодия, обр. Р. Рустамова; «Гавот», муз. Ф. Госсека; «Передача платочка», муз. Т. Ломовой; «Упражнения с мячами», муз. Т. Ломовой; «Вальс», муз. Ф. Бургмюллера.
- **Этюды.** «Тихий танец» (тема из вариаций), муз. В. Моцарта; «Полька», нем. нар. танец; «Поспи и попляши» («Игра с куклой»), муз. Т. Ломовой; «Ау!» («Игра в лесу», муз. Т. Ломовой).
- **Танцы и пляски.** «Дружные пары», муз. И. Штрауса («Полька»); «Парный танец», муз. Ан. Александрова («Полька»); «Приглашение», рус. нар. мелодия «Лен», обраб. М. Раухвергера; «Задорный танец», муз. В. Золотарева; «Зеркало», «Ой, хмель мой, хмелек», рус. нар. мелодии; «Круговая пляска», рус. нар. мелодия, обр. С. Разоренова; «Русская пляска», рус. нар. мелодия («Во саду ли, в огороде»); «Кадриль с ложками», рус. нар. мелодия, обр. Е. Туманяна; пляска мальчиков «Чеботуха», рус. нар. мелодия.
- **Характерные танцы.** «Матрешки», муз. Б. Мокроусова; «Чеботуха», рус. нар. мелодия, обраб. В. Золотарева; «Танец бусинок», муз. Т. Ломовой; «Пляска Петрушек», хорват. нар. мелодия; «Хлопушки», муз. Н. Кизельваттер; «Танец Снегурочки и снежинок», муз. Р. Глиэра; «Танец гномов», муз. Ф. Черчеля; «Танец скоморохов», муз. Н. Римского-Корсакова; «Танец цирковых лошадок», муз. М. Красева; «Пляска медвежат», муз. М. Красева; «Встреча в лесу», муз. Е. Тиличевой.
- **Хороводы.** «К нам гости пришли», муз. Ан. Александрова, сл. М. Ивенсен; «Урожайная», муз. А. Филиппенко, сл. О. Волгиной; «Новогодняя хороводная», муз. С. Шайдар; «Новогодний хоровод», муз. Т. Попатенко; «К нам приходит Новый год», муз. В. Герчик, сл. З. Петровой; «Хоровод цветов», муз. Ю. Слонова; «Как пошли наши подружки», «Со вьюном я хожу», «А я по лугу», «Земелюшка-чернозем», рус. нар. песни, обр. В. Агафонникова; «Ай да березка», муз. Т. Попатенко, сл. Ж. Агаджановой; «Возле речки, возле моста»; «Пошла млада за водой», рус. нар. песни, обр. В. Агафонникова.
- **Музыкальные игры**
- **Игры.** «Ловишка», муз. Й. Гайдна; «Не выпустим», муз. Т. Ломовой; «Будь ловким!», муз. Н. Ладухина; «Игра с бубном», муз. М. Красева; «Ищи игрушку», «Будь ловкий», рус. нар. мелодия, обр. В. Агафонникова; «Летчики на аэродроме», муз. М. Раухвергера; «Найди себе пару», латв. нар. мелодия, обраб. Т. Попатенко; «Игра со звоночком», муз. С. Ржавской; «Кот и мыши», муз. Т. Ломовой; «Погремушки», муз. Т. Вилькорейской; «Береги обруч», муз. В. Витлина; «Найди игрушку», латв. нар. песня, обр. Г. Фрида.

- **Игры с пением.** «Колпачок», «Ой, зайнышка по сенечкам», «Ворон», рус. нар. песни; «Зайнышка», рус. нар. песня, обр. Н. Римского-Корсакова; «Как на тоненький ледок», рус. нар. песня, обраб. А. Рубца; «Ворон», рус. нар. мелодия, обр. Е. Тиличевой; «Две тетери», рус. нар. мелодия, обраб. В. Агафонникова; «Кот Васышка», муз. Г. Лобачева, сл. Н. Френкель; «Ежик», муз. А. Аверина; «Хоровод в лесу», муз. М. Иорданского; «Ежик и мышки», муз. М. Красева, сл. М. Клоковой; «Цветы», муз. Н. Бахутовой, слова народные.
- **Музыкально-дидактические игры**
- **Развитие звуковысотного слуха.** «Музыкальное лото», «Ступеньки», «Где мои детки?», «Мама и детки».
- **Развитие чувства ритма.** «Определи по ритму», «Ритмические полоски», «Учись танцевать», «Ищи».
- **Развитие тембрового слуха.** «На чем играю?», «Музыкальные загадки», «Музыкальный домик».
- **Развитие диатонического слуха.** «Громко, тихо запоем», «Звенящие колокольчики».
- **Развитие восприятия музыки и музыкальной памяти.** «Будь внимательным», «Буратино», «Музыкальный магазин», «Времена года», «Наши песни».
- **Инсценировки и музыкальные спектакли**
- «К нам гости пришли», муз. Ан. Александрова; «Как у наших у ворот», рус. нар. мелодия, обр. В. Агафонникова; «Где ты был, Иванушка?», рус. нар. мелодия, обр. М. Иорданского; «Моя любимая кукла», автор Т. Коренева; «Полянка» (музыкальная игра-сказка), муз. Т. Вилькорейской.
- **Развитие танцевально-игрового творчества**
- «Котик и козлик», «Я поля, поля лук», муз. Е. Тиличевой; «Вальс кошки», муз. В. Золотарева; свободная пляска под любые плясовые мелодии в аудиозаписи; «Гори, гори ясно!», рус. нар. мелодия, обр. Р. Рустамова; «А я по лугу», рус. нар. мелодия, обр. Т. Смирновой.

- **Игра на детских музыкальных инструментах**

- «Небо синее», «Смелый пилот», муз. Е. Тиличевой, сл. М. Долинова; «Дон-дон», рус. нар. песня, обр. Р. Рустамова; «Гори, гори ясно!», рус. нар. мелодия; «Пастушок», чеш. нар. мелодия, обр. И. Берковича; «Петушок», рус. нар. песня, обр. М. Красева; «Часики», муз. С. Вольфензона; «Жил у нашей бабушки черный баран», рус. нар. шуточная песня, обр. В. Ага-фонникова.

- **Подготовительная к школе группа (от 6 до 7 лет)**

- **Слушание**

- «Детская полька», муз. М. Глинки; «Марш», муз. С. Прокофьева; «Колыбельная», муз. В. Моцарта; «Болезнь куклы», «Похороны куклы», «Новая кукла», «Камаринская», муз. П. Чайковского; «Осень», муз. Ан. Александрова, сл. М. Пожаровой; «Веселый крестьянин», муз.
- Р. Шумана; «Осень» (из цикла «Времена года» А. Вивальди); «Октябрь» (из цикла «Времена года» П. Чайковского); произведения из альбома «Бусинки» А. Гречанинова; «Море», «Белка», муз. Н. Римского-Корсакова (из оперы «Сказка о царе Салтане»); «Табакерочный вальс», муз. А. Даргомыжского; «Итальянская полька», муз. С. Рахманинова; «Танец с саблями», муз. А. Хачатуряна; «Зима пришла», «Тройка», муз. Г. Свиридова; «Вальс-шутка», «Гавот», «Полька», «Танец», муз. Д. Шостаковича; «Кавалерийская», муз. Д. Кабалевского; «Зима» из цикла «Времена года» А. Вивальди; «В пещере горного короля» (сюита из музыки к драме Г. Ибсена «Пер Гюнт»), «Шествие гномов», соч. 54 Э. Грига; «Песня жаворонка», муз. П. Чайковского; «Пляска птиц», муз. Н. Римского-Корсакова (из оперы «Снегурочка»); «Рассвет на Москве-реке», муз. М. Мусоргского (вступление к опере «Хованщина»); «Грустная песня», «Старинный танец», «Весна и осень», муз. Г. Свиридова; «Весна» из цикла «Времена года» А. Вивальди; Органная токката ре минор И.-С. Баха; «На гармонике» из альбома «Бусинки» А. Гречанинова и другие произведения из детских альбомов фортепианных пьес (по выбору музыкального руководителя); «Менуэт» из детского альбома «Бирюльки» С. Майкапара; «Ромашковая Русь», «Незабудковая гжель», «Свирель да рожок», «Палех» и «Наша хохлома», муз. Ю. Чичкова (сб. «Ромашковая Русь»); «Лето» из цикла «Времена года» А. Вивальди.
- Могут исполняться и другие произведения русских и западноевропейских композиторов (по выбору музыкального руководителя).

- **Пение**
- **Упражнения на развитие слуха и голоса.** «Лиса по лесу ходила», рус. нар. песня; «Бубенчики», «Наш дом», «Дудка», «Кукушечка», муз. Е. Тиличевой, сл. М. Долинова; «Ходит зайка по саду», рус. нар. мелодии; «Спите, куклы», «В школу», муз. Е. Тиличевой, сл. М. Долинова; «Волк и козлята», эстон. нар. песня; «Зайка», «Петрушка», муз. В. Карасевой; «Труба», «Конь», муз. Е. Тиличевой, сл. Н. Найденовой; «В школу», муз. Е. Тиличевой, сл. М. Долинова; «Котя-коток», «Колыбельная», «Горошина», муз. В. Карасевой; «Качели», муз. Е. Тиличевой, сл. М. Долинова; «А я по лугу», рус. нар. мелодии; «Скок-скок, поскок», рус. нар. песня; «Огород», муз. В. Карасевой; «Вальс», «Чепуха», «Балалайка», муз. Е. Тиличевой, сл. Н. Найденовой.
- **Песни.** «Листопад», муз. Т. Попатенко, сл. Е. Авдиенко; «Здравствуй, Родина моя!», муз. Ю. Чичкова, сл. К. Ибряева; «Моя Россия», муз. Г. Струве; «Нам в любой мороз тепло», муз. М. Парцхаладзе; «Улетают журавли», муз. В. Кикто; «Будет горка во дворе», муз. Т. Попатенко, сл. Е. Авдиенко; «Зимняя песенка», муз. М. Красева, сл. С. Вышеславцевой; «Елка», муз. Е. Тиличевой, сл. Е. Шмановой; «К нам приходит Новый год», муз. В. Герчик, сл. З. Петровой; «Мамин праздник», муз. Ю. Гурьева, сл. С. Вигдорова; «Самая хорошая», муз. В. Иванникова, сл. О. Фадеевой; «Спят деревья на опушке», муз. М. Иорданского, сл. И. Черницкой; «Хорошо у нас в саду», муз. В. Герчик, сл. А. Пришельца; «Хорошо, что снежок пошел», муз. А. Островского; «Новогодний хоровод», муз. Т. Попатенко; «Это мамин день», муз. Ю. Тугаринова; «Новогодняя хороводная», муз. С. Шнайдера; «Песенка про бабушку», «Брат-солдат», муз. М. Парцхаладзе; «Пришла весна», муз. З. Левиной, сл. Л. Некрасовой; «Веснянка», укр. нар. песня, обр. Г. Лобачева; «Спят деревья на опушке», муз. М. Иорданского, сл. И. Черницкой; «Во поле береза стояла», рус. нар. песня, обр. Н. Римского-Корсакова; «Я хочу учиться», муз. А. Долуханяна, сл. З. Петровой; «До свидания, детский сад», муз. Ю. Слонова, сл. В. Малкова; «Мы теперь ученики», муз. Г. Струве; «Праздник Победы», муз. М. Парцхаладзе; «Урок», муз. Т. Попатенко; «Летние цветы», муз. Е. Тиличевой, сл. Л. Некрасовой; «Как пошли наши подружки», рус. нар. песня; «Про козлика», муз. Г. Струве; «На мосточке», муз. А. Филиппенко; «Песня о Москве», муз. Г. Свиридова; «Кто придумал песенку», муз. Д. Льва-Компанейца.

- **Песенное творчество**

- «Осенью», муз. Г. Зингера; «Веселая песенка», муз. Г. Струве, сл. В. Викторова; «Грустная песенка», муз. Г. Струве; «Плясовая», муз. Т. Ломовой; «Весной», муз. Г. Зингера; «Тихая песенка», «Громкая песенка», муз. Г. Струве; «Медленная песенка», «Быстрая песенка», муз. Г. Струве.

- **Музыкально-ритмические движения**

- **Упражнения.** «Марш», муз. И. Кишко; ходьба бодрим и спокойным шагом под «Марш», муз. М. Робера; «Бег», «Цветные флажки», муз. Е. Тиличевой; «Кто лучше скачет?», «Бег», муз. Т. Ломовой; «Шагают девочки и мальчики», муз. В. Золотарева; «Поднимай и скрещивай флажки» («Этюд», муз. К. Гуритта), «Кто лучше скачет?», «Бег», муз. Т. Ломовой; «Смелый наездник», муз. Р. Шумана; «Качание рук», польск. нар. мелодия, обр. В. Иванникова; «Упражнение с лентами», муз. В. Моцарта; «Потопаем-покружимся»: «Ах, улица, улица широкая», рус. нар. мелодия, обр. Т. Ломовой; «Полоскать платочки»: «Ой, утушка луговая», рус. нар. мелодия, обр. Т. Ломовой; «Упражнение с цветами», муз. Т. Ломовой; «Упражнение с флажками», нем. нар. танцевальная мелодия; «Упражнение с кубиками», муз. С. Соснина; «Погремушки», муз. Т. Вилькорейской; «Упражнение с мячами», «Скакалки», муз. А. Петрова; «Упражнение с лентой» (швед. нар. мелодия, обр. Л. Вишкарева); «Упражнение с лентой» («Игровая», муз. И. Кишко).
- **Этюды.** «Попляшем» («Барашенька», рус. нар. мелодия); «Дождик» («Дождик», муз. Н. Любарского); «Лошадки» («Танец», муз. Дарондо); «Обидели», муз. М. Степаненко; «Медведи пляшут», муз. М. Красева; Показывай направление («Марш», муз. Д. Кабалецкого); каждая пара пляшет по-своему («Ах ты, береза», рус. нар. мелодия); «Попрыгунья», «Упрямец», муз. Г. Свиридова; «Лягушки и аисты», муз. В. Витлина; «Пляска бабочек», муз. Е. Тиличевой.
- **Танцы и пляски.** «Парная пляска», карельск. нар. мелодия; «Танец с колосьями», муз. И. Дунаевского (из кинофильма «Кубанские казаки»); «Круговой галоп», венг. нар. мелодия; «Пружинка», муз. Ю. Чичкова («Полька»); «Парный танец», латыш. нар. мелодия; «Задорный танец», муз. В. Золотарева; «Полька», муз. В. Косенко. «Вальс», муз. Е. Макарова; «Полька», муз. П. Чайковского; «Менуэт», муз. С. Майкапара; «Вальс», муз. Г. Бахман; «Яблочко», муз. Р. Глиэра (из балета «Красный мак»); «Тачанка», муз. К. Листова; «Мазурка», муз. Г. Венявского; «Каблучки», рус. нар. мелодия, обр. Е. Адлера; «Прялица», рус. нар. мелодия, обр. Т. Ломовой; «Русская пляска с ложками», «А я по лугу», «Полянка», рус. нар. мелодии; «Посеяли девки лен», рус. нар. песня;

- «Сударушка», рус. нар. мелодия, обр. Ю. Слонова; «Кадриль с ложками», рус. нар. мелодия, обр. Е. Туманяна; «Плясовая», муз. Т. Ломовой; «Уж я колышки тешу», рус. нар. песня, обр. Е. Тиличеевой; «Тачанка», муз. К. Листова; «Вальс», муз. Ф. Шуберта; «Пошла млада», «Всем, Надюша, расскажи», «Посеяли девки лен», рус. нар. песни; «Сударушка», рус. нар. мелодия, обр. Ю. Слонова; «Барыня», рус. нар. песня, обр. В. Кикто; «Пойду ль, выйду ль я», рус. нар. мелодия.
- **Характерные танцы.** «Танец Петрушек», муз. А. Даргомыжского («Вальс»); «Танец снежинок», муз. А. Жилина; «Выход к пляске медвежат», муз. М. Красева; «Матрешки», муз. Ю. Слонова, сл. Л. Некрасовой; «Веселый слоник», муз. В. Комарова.
 - **Хороводы.** «Выйду ль я на реченьку», рус. нар. песня, обр. В. Иванникова; «На горе-то калина», рус. нар. мелодия, обр. А. Новикова; «Зимний праздник», муз. М. Старокадомского; «Под Новый год», муз. Е. Зарицкой; «К нам приходит Новый год», муз. В. Герчик, сл. З. Петровой; «Во поле береза стояла», рус. нар. песня, обр. Н. Римского-Корсакова; «Во саду ли, в огороде», рус. нар. мелодия, обр. И. Арсеева.
 - **Музыкальные игры**
 - **Игры.** «Бери флажок», «Найди себе пару», венг. нар. мелодии; «Зайцы и лиса», «Кот и мыши», муз. Т. Ломовой; «Кто скорей?», муз. М. Шварца; «Игра с погремушками», муз. Ф. Шуберта «Экоссез»; «Звероловы и звери», муз. Е. Тиличеевой; «Поездка», «Прогулка», муз. М. Кусс (к игре «Поезд»); «Пастух и козлята», рус. нар. песня, обр. В. Трутовского.
 - **Игры с пением.** «Плетень», рус. нар. мелодия «Сеяли девушки», обр. И. Кишко; «Узнай по голосу», муз. В. Ребикова («Пьеса»); «Теремок», «Метелица», «Ой, вставала я ранешенько», рус. нар. песни; «Ищи», муз. Т. Ломовой; «Как на тоненький ледок», рус. нар. песня; «Сеяли девушки», обр. И. Кишко; «Тень-тень», муз. В. Калининкова; «Со вьюном я хожу», рус. нар. песня, обр. А. Гречанинова; «Земелюшка-чернозем», рус. нар. песня; «Савка и Гришка», белорус. нар. песня; «Уж как по мосту-мосточку», «Как у наших у ворот», «Камаринская», обр. А. Быканова; «Зайчик», «Медведюшка», рус. нар. песни, обр. М. Красева; «Журавель», укр. нар. песня; «Игра с флажками», муз. Ю. Чичкова.
 - **Музыкально-дидактические игры**
 - **Развитие звуковысотного слуха.** «Три поросенка», «Подумай, отгадай», «Звуки разные бывают», «Веселые Петрушки».
 - **Развитие чувства ритма.** «Прогулка в парк», «Выполни задание», «Определи по ритму».

- **Развитие тембрового слуха.** «Угадай, на чем играю», «Рассказ музыкального инструмента», «Музыкальный домик».
- **Развитие диатонического слуха.** «Громко-тихо запоем», «Звенящие колокольчики, ищи».
- **Развитие восприятия музыки.** «На лугу», «Песня — танец — марш», «Времена года», «Наши любимые произведения».
- **Развитие музыкальной памяти.** «Назови композитора», «Угадай песню», «Повтори мелодию», «Узнай произведение».
- **Инсценировки и музыкальные спектакли**
- «Как у наших у ворот», рус. нар. мелодия, обр. В. Агафонникова; «Как на тоненький ледок», рус. нар. песня; «На зеленом лугу», рус. нар. мелодия; «Зайнышка, выходи», рус. нар. песня, обраб. Е. Тиличевой; «Комара женить мы будем», «Со вьюном я хожу», рус. нар. песни, обр. В. Агафонникова; «Новогодний бал», «Под сенью дружных муз», «Золушка», авт. Т. Коренева; «Муха-цокотуха» (опера-игра по мотивам сказки К. Чуковского), муз. М. Красева.
- **Развитие танцевально-игрового творчества**
- «Полька», муз. Ю. Чичкова; «Танец медведя и медвежат» («Медведь», муз. Г. Галинина); «Уж я колышки тешу», рус. нар. песня, обр. Е. Тиличевой; «Хожу я по улице», рус. нар. песня, обр. А. Б. Дюбюк; «Зимний праздник», муз. М. Старокадомского; «Вальс», муз. Е. Макарова; «Гачанка», муз. К. Листова; «Два петуха», муз. С. Разоренова; «Вышли куклы танцевать», муз. В. Витлина; «Полька», латв. нар. мелодия, обр. А. Жилинского; «Русский перепляс», рус. нар. песня, обр. К. Волкова; «Потерялся львенок», муз. В. Энке, сл. В. Лапина; «Черная пантера», муз. В. Энке, сл. К. Райкина; «Вальс петушков», муз. И. Стрибога.
- **Игра на детских музыкальных инструментах** «Бубенчики», «В школу», «Гармошка», муз. Е. Тиличевой, сл. М. Долинова; «Андрей-воробей», рус. нар. песня, обр. Е. Тиличевой; «Наш оркестр», муз. Е. Тиличевой, сл. Ю. Островского; «Латвийская полька», обр. М. Раухвергера; «На зеленом лугу», «Во саду ли, в огороде», «Сорока-сорока», рус. нар. мелодии; «Белка» (отрывок из оперы «Сказка о царе Салтане», муз. Н. Римского-Корсакова); «Ворон», рус. нар. прибаутка, обр. Е. Тиличевой; «Я на горку шла», «Во поле береза стояла», рус. нар. песни; «Ой, лопнул обруч», укр. нар. мелодия, обр. И. Берковича; «К нам гости пришли», муз. Ан. Александрова; «Вальс», муз. Е. Тиличевой; «В нашем оркестре», муз. Т. Попатенко.

5. Часть рабочей программы, формируемая участниками образовательных отношений

Вариативная часть представлена реализацией регионального учебного методического комплекса

- Региональной программой дошкольного образования. «Сөенеч» Радость познания / Р.К. Шаехова - Казань, « МАГАРИФ-ВАКЫТ», 2016;
- «Балаларбакчасында рус һәм башка милләтбалаларына татар телен өйрәтү программасы»/ З.М. Зарипова, Р.Г. Кидрәчева, Р.С. Исаева һ.б. - Казань, Школа РИЦ, 2013;
- Программой «Изучаем русский язык» / С.М. Гафарова, Г.З. Гарафиева - Казань, Школа РИЦ, 2013;
- «Тугантелдәсөйләшәбез». Методик кулланма. 2-3 яшь / Хәзрәтова Ф.В., Шәрәфетдинова З.Г., Хәбибуллина И.Ж. - Казан, ТКН, 2012;
- «Тугантелдәсөйләшәбез». Методик кулланма 5-7 яшь / З.М. Зарипова, Л.Н. Вәжиева һ.б. - Казан, Фолиант, 2012;
- «Татарчасөйләшәбез». Методик кулланмалар: 4-5, 5-6 яшь / З.М. Зарипова, Р.Г. Кидрәчева, Р.С. Исаева һ.б. - Казан, Хәтер, 2011, 2012; 6-7 яшь, Казан, ТКН, 2012;
- «Изучаем русский язык». Методическое пособие / С.М. Гафарова, Г.З. Гарафиева - Казань, ХЭТЕР, 2011;
- «На поляне детства». Хрестоматия для воспитателей дошкольных образовательных учреждений и родителей. /Сост. К.В. Закирова - Казань, Школа РИЦ, 2011;
- «Балачак аланы». Балаларбакчасы тәрбиячеләре һәм әти-әниләр өчен хрестоматия. /Төз. К.В. Закирова – Казань, Школа РИЦ, 2011

Реализация этнокультурной региональной составляющей (ЭРС)

Республика Татарстан – один из многонациональных регионов Российской Федерации. В Законе Республики Татарстан «Об образовании» четко определена необходимость обеспечения гуманистического, развивающего, народно-национального характера образования, связь воспитания и обучения с жизнью и национальными культурными традициями. ЭРС составлен с учетом национальных и региональных особенностей Республики Татарстан и проживающих на территории Российской Федерации народов различной национальности, который предусматривает следующие направления деятельности:

- Приобщение к истокам национальной культуры народов, населяющих Республику Татарстан. Предоставление каждому ребенку возможность обучения и воспитания на родном языке, формирование у детей основ нравственности на лучших образцах национальной культуры, народных традициях и обычаях.

- Создание благоприятных условий для воспитания толерантной личности – привития любви и уважения к людям другой национальности, к их культурным ценностям.

- Ознакомление с природой родного края, формирование экологической культуры.

- Ознакомление детей с особенностями жизни и быта народов, населяющих Республику Татарстан, Российскую Федерацию- праздниками, событиями общественной жизни республики, символиками РТ и РФ, памятниками архитектуры, декоративно-прикладным искусством.

- **Художественно-эстетическое развитие.** (Музыка, художественное творчество)

Художественно-эстетическое развитие дошкольников средствами татарского, русского, башкирского, чувашского, марийского, мордовского и удмуртского музыкального, декоративно-прикладного, литературного искусства включает в себя:

-создание условий для проявления детьми своих способностей в музыке, живописи, танцах, театре и литературе;

- развитие продуктивной деятельности через приобщение детей к изобразительному, декоративно-прикладному искусству народов, проживающих в республике Татарстан, родного города.

- воспитание нравственно-патриотических чувств посредством знакомства детей с произведениями татарских, русских и других народов.

II младшая группа. (от 3 до 4 лет)

Средняя группа (от 4 до 5 лет)

Содержание направлений с учетом ЭРС		
ОО Художест венно- эстетичес кое	Задачи	Примерный репертуар

<p>развитие Музыка</p>		
<p>II младшая группа. (от 3 до 4 лет)</p>	<p>Вызвать эмоциональный отклик на татарскую народную музыку и музыку татарских композиторов, двигательную импровизацию под нее (самостоятельно или в сотворчестве с педагогом). Начать знакомство со звучанием музыкальных инструментов (курай, тальянка и др.). Познакомить с простейшими движениями, характерными для татарского танца: «ход с полупальцев», «притоп одной ногой», «борма» (упрощенный вариант), «дробь», «кружение парами». Вызвать желание танцевать. Включать музыку в структуру детских видов деятельности; проводить интегрированные музыкальные занятия с использованием произведений художественной литературы и изобразительного искусства, соответствующих музыке по настроению и</p>	<p style="text-align: center;">Татарстан, Казань .Сентябрь-май</p> <p>Музыка. «Бакча балалары өчен биюләр «Шома бас»: «Гуляем-пляшем», «Общий танец», «Танец с притопами», «Найди свою», «Парный танец». Песенки, потешки, заклички. «Баю-баюшки...», пер. Э. Каюмовой; «Ворона прилетела..» пер. Р. Ягафарова; «Большие ножки шли по дорожке...», пер. А. Аминова; «Ворона каркает: кар-карр..», пер. Р. Ягафарова. Хоровод «Күрсәт әле үскәнем», «Әпипә». CD «Туган телдә сөйләшәбез» (3-4 яшь). Игра на ДМИ: «Яз житә» Наблюдение за проведением праздников. Праздники. «Сәмбелә», «Нардуган», «Нәүрүз», «Сабантуй»</p> <p style="text-align: center;">Россия, Москва. Сентябрь-май</p> <p>Музыка. CD «Танцы народов Поволжья», Слушание: « Со вьюном я хожу», р.н.п., «Солнышко-ведрышко» муз.В Карасевой; Пение: «Дождик, дождик, лей, лей...»; р.н.п. «Ладушки-ладошки» муз.Иорданского; лей...»; «Ладушки» р.н.п.; Игра «Кот и мыши», « Воробушки и автомобиль», «Солнышко и дождик», « Наседка и цыплята» ; Игра на ДМИ: « Как у наших у ворот» р.н.м. Праздники: «Рождество», «Масленица»</p>

	способствующих ее эмоциональному восприятию (пониманию).	
Средняя группа. (от 4 до 5 лет)	<p>Развивать интерес к татарской и русской музыке, поддерживать желание ее слушать. Побуждать говорить об ее эмоционально-образном содержании, делиться своими впечатлениями.</p> <p>Используя музыкальные произведения татарских и русских композиторов, вводить понятие трех основных музыкальных жанров: песня, танец, марш. Совершенствовать умение детей определять характер музыки, ее настроение.</p> <p>Продолжить знакомство с музыкальными инструментами их звучанием (курай, кубыз, тальянка и др.).</p> <p>Развивать навык чистого интонирования, четкого произношения слов, выразительного, осмысленного исполнения татарских песен.</p> <p>Продолжить</p>	<p style="text-align: center;">Татарстан. Сентябрь</p> <p>Музыка. CD “Татарча сөйләшәбез”, «Бакча балалары өчен биоләр «Шома бас»: Пение: «Осень наступила» муз. Л.Шигабутдиновой, «Колыбельная» муз.Р.Ахияровой; Слушание. «Эпипә» в обработке Р. Еникеевой, Игра «Скок-перескок», «Овощи»; Музыкально-ритмические движения: «Хороводная», Танцевально-игровое творчество: «Давайте потанцуем» (диск «Шома бас»)). Праздник. «Сәмбелә»</p> <p style="text-align: center;">Россия. Октябрь</p> <p>Пение: «Осень» муз. И.Кишко, сл.Т.Волгиной «Дождик» муз. М.Красева, сл. Н.Френкель Слушание: колыбельная песня «Баю-бай», муз. М.Красина, сл. М.Черной, «Ива» муз. А.Князькова. сл.И.Токмаковой, Музыкально-ритмические движения: «Огородная-хороводная» муз.Можеввелова Игра: «Карусель» р.н.и. Праздники. «Вечер русских народных сказок», «Капустник».</p> <p style="text-align: center;">Татарстан. Ноябрь</p> <p>Музыка. CD «Бакча балалары өчен биоләр «Шома бас»: Слушание: «Эпипа» тат.нар.песня обр.Р.Еникеевой Пение: «Ак куян» муз.М.Андерьянова, «Медвежонок» муз. Ф.Абубакировой, «Кыш жите» муз. М.Андерьянова., «Чыршы янында» муз И.Шамсетдинова. Музыкально-ритмические движения: танец «Дуслаштык» муз.З.Гыйбсауллин Развлечение: «Экият киче»</p> <p style="text-align: center;">Россия. Декабрь</p> <p>Музыка. CD «Танцы народов Поволжья» Слушание: «Песня о Родине» И.Дунаевского, «Моя Россия» муз. Г.Струве, сл. Н.Соловьевой</p>

<p>знакомство с простейшими движениями, характерными для татарского танца: «ход с полупальцев», «одинарный бишек», «присядка», «носок-пятка», «дробь», «приподнимание на полупальцах», «борма» (упрощенный вариант), «кружение парами» и др. Формировать ритмичность движения в соответствии с характером музыки.</p> <p>Поощрять стремление передавать в двигательных импровизациях музыкально-игровой образ, совместно с детьми обсуждать варианты воплощения («важный» петушок, «заботливые» курочки, цыплята-непоседы и др.), помогать выбирать в наибольшей степени соответствующий характеру и содержанию музыкальной сказки образ, поддерживать каждую творческую находку.</p> <p>Включать музыку в структуру детских видов деятельности.</p> <p>Проводить интеграцию музыкальных занятий с ознакомлением</p>	<p>«Я по городу иду» муз. А. Перескокова, сл. Т. Антоновой, Пение: «Скоро Новый год» муз. И. Арсеева, сл. В. Татаринова, «К нам приходит Новый год» муз. В. Герчик, сл. З. Петровой Хоровод: «К нам приходит Новый год» муз. В. Герчик, сл. З. Петровой Игра: «Краски» р.н.и. Праздники. «Здравствуй, Елка!» - новогодний праздник, «Рождество» Татарстан. Январь CD «Бакча балалары өчен биюләр «Шома бас»: Ознакомление с музыкальным инструментом «гармонь» Слушание: «Шурале» муз. Ф. Яруллина, «Шофер булам» муз. Э. Хайретдинов. Музыкально-ритмические движения: «Попляши!», «Найди свою пару» (диск «Шома бас»), «Попляши да попляши...», пер. А. Аминова Игра: «Продаем горшки» Песенки, потешки, заклички, считалки, прибаутки. Праздник. «Нардуган» Россия. Февраль Слушание: «Сапожки скачут по дорожке» муз. А. Филиппенко, сл. Т. Волгиной, «Зайнык пушистый», «Путаница» муз. Е. Тиличевой, сл. К. Чуковского, Пение: «Кошечка» муз. В. Витлина, сл. Н. Найденовой, «Бравые солдаты» муз. А. Флиппенко, сл. Т. Волгиной, «Мамочка моя» муз. А. Перескокова, сл. С. Антоновой Игра: «Перепрыгни через ров» р.н.и. Игра с пением «Веночек» Праздники. «Масленица», «М. Джалиль - татарский поэт - герой». Татарстан. Март УМК: CD «Бакча балалары өчен биюләр «Шома бас»: Слушание: «Энилэр бэйрэме» муз. К. Хасанова, Пение: «Яз киле» муз. Л. Хайретдиновой, «Тамчылар бии» муз. А. Батршина. Музыкально-ритмические движения: «Хороводная», «Давайте потанцуем», «Попляши!» (диск «Шома бас») «Парный танец», «Подружились» (диск «Шома бас») Игра: «Найди свою пару», «Кошлар килде». Песенки, потешки, заклички, считалки, прибаутки.</p>
--	---

<p>произведений детской художественной литературы, изобразительного и театрального искусства, соответствующих музыке по настроению и способствующих ее эмоциональному восприятию (пониманию).</p>	<p>Праздник. «Навруз»</p> <p style="text-align: right;">Россия. Апрель</p> <p>Слушание: «Песенка львенка и черепахи» муз. Г. Гладкова, сл. С. Козлова, «Апрель» П. Чайковский</p> <p>Пение: «Зима прошла» муз. Н. Метлова, сл. М. Клоковой, «Ласточка» муз. А. Перескокова, сл. С. Антоновой,</p> <p>Музыкально-ритмические движения:</p> <p>Хоровод « «Весняночка» р.н.п.</p> <p>Игра: «Гуси-лебеди и волк» муз. Е.Тиличевой.,</p> <p>Праздники. «Пасха», «День рождения Г. Тукая»</p> <p style="text-align: right;">Россия, Татарстан. Май</p> <p>«Солнышко-ведрышко» р.н.п., « Песенка о весне» муз.Г.Фрида.</p> <p>Игра: «Продаем горшки» тат.н.и.» Птицелов» р.н.и.</p> <p>Музыкально ритмические движения: «Танец втроем» («Очле бию»), «Смело идти и прятаться» муз.И.Берковича .</p> <p>Выставка детских работ. Праздники. «Все народы в гости к нам», «Сабантуй».</p>
---	--

Старшая группа. (от 5 до 6 лет)

Задачи воспитания и обучения:

Расширять представления детей о родной стране; о государственных (Новый год, День защитников Отечества, День Победы, 8 Марта) и народных (Навруз, Сабантуй) праздниках.

Дать сведения о нравственных качествах: человечности, гостеприимстве, чистоплотности своего народа. Почитать обычаи народов Республики Татарстан.

Формировать доброжелательное и уважительное отношение к сверстникам разных национальностей.

Прививать любовь к музыке, живописи, литературе, искусству народов Поволжья (Россия, Татарстан, Чувашия, Башкортостан)

Содержание направлений с учетом ЭРС		
ОО Художест	Задачи	Примерный репертуар

<p>венно-эстетическое развитие Музыка</p>		
<p>Старшая группа. (от 5 до 6 лет)</p>	<p>Поддерживать интерес к слушанию татарской музыки, эмоциональный отклик на нее. Развивать музыкальную память через узнавание мелодий по отдельным фрагментам произведения. Развивать умение определять настроение, характер музыки, поддерживать беседу о произведении.</p> <p>Закрепить понятие жанр музыкального искусства. Учитывать определять жанр музыкальных произведений татарских композиторов, узнавать звучание музыкальных инструментов (домбра, курай, кубыз, тальянка и др.).</p> <p>Познакомить с мелодией Государственного гимна Республики Татарстан. Развивать чувство гордости.</p> <p>Совершенствовать певческие навыки детей на основе национального репертуара. Строить певческую работу с учетом природных</p>	<p><u>Татарстан. Сентябрь</u> «Бииләр итек-читекләр. Эх, пляшут наши сапожки!» CD «Бакча балалары өчен биюләр «Шома бас»: «Танцуй гладко».</p> <p>Слушание «Уммегульсум» тат.народ мелоди и в обработки Ф Фаизовой.</p> <p>Игровой фольклор. «С добрым утром», пер. Р. Ягафарова, перес. Л. Кузьмина.</p> <p>Пение: «Петух», муз. Дж. Файзи; сл. М. Джалиля., « Коз,коз,эйт эле» тат.н.п.,</p> <p>Музыкально-ритмические движения: Танцы «Парный танец», татарская народная мелодия в обраб. З. Хабибуллина.</p> <p>Хороводная «Кэрия-Зэкэрия» народная песня, пер.С. Малышева.</p> <p>Игра: «Так, да- нет»</p> <p>Праздник. «Белем бэйрәме», «Сомбеле»</p> <p><u>Россия. Октябрь</u></p> <p>Слушание: Гимн России.</p> <p>Игра на ДМИ трещотка.</p> <p>Пение: русские народные песни: «Как у наших ворот», «А я по лугу», «Ты скажи, скажи, воробышек», «Ворон»,» «Андрей- воробей».</p> <p>Игры: «У медведя во бору», «Лисички и курочки» Праздник. «Осенняя ярмарка», «Осень Золотая»</p> <p>Развлечение. «Сказка про Ежика» (инсценировка детей).</p> <p><u>Чувашия. Ноябрь</u></p> <p>Слушание. CD «Танцы народов Поволжья»- чувашские народные танцы .</p> <p>Игры: «Луна или Солнце», «Хищник в море»</p> <p>Праздник. Викторина-«Угадай сказку»</p> <p><u>Башкортостан. Декабрь</u></p> <p>«Танцы народов Поволжья»- башкирские народные танцы и мелодии.</p> <p>Игра: « Юрта»</p>

<p>типов голосов, эмоционально передавая характер песни.</p> <p>Совершенствовать технику исполнения танцевальных движений, отработывая их усложненные варианты: «одинарное захлестывание», «дробь», «борма», «бишек», «носок – пятка», «основной ход», «ход с каблука», «боковой ход», «кружение парами» и др. Поддерживать индивидуальные творческие проявления детей в работе над танцевальными движениями.</p> <p>Познакомить детей с татарским (русским) хороводом, с танцами народов Поволжья. Формировать навыки исполнения элементов танцевальных движений, характерных для этих народов.</p> <p>Создавать условия для свободного самовыражения детей в играх, поощрять музыкально игровую импровизацию в ролевом поведении, развивать творческие способности.</p>	<p>Праздник. «Яңа ел» Татарстан. Январь «Бииләр итек-читекләр. Эх, пляшут наши сапожки!» CD «Бакча балалары өчен биюләр «Шома бас», Слушание: «Кыш» муз. Р.Еникеевой. Пение: Игровой фольклор. «Куяннар һәм буре», муз.М.Андерьяновой. Игра: «Хлопушки» Музыкально-ритмические движения: «Танцуй гладко», «Общий танец». «Круговая пляска». Праздник. «Кышкы уеннар» Россия. Февраль Слушание: «Во саду ли в огороде», Гимн России. Пение: «Сшили кошке к празднику сапожки», «Колыбельная- У кота воркота, «Как на тоненький ледок», Музыкально-ритмические движения: хоровод «Прялица» Игра: «Гори, гори ясно», «Ой, летали птички» Развлечение: «А у наших у ворот развеселый хоровод» (хороводные игры) Татарстан. Март «Бакча балалары өчен биюләр «Шома бас»: «Танцуй гладко» Слушание: Песенки. Игровой фольклор. «Навруз, Навруз...», пер. Р. Ягафарова., «Вальс» муз. С.Сайдашева. Пение: «Пришла весна» муз.Дж.Файзи. Музыкально-ритмические движения: «Лирический танец», «Парный танец» татарская народ. мелодия в обраб. А. Ключарева. «Танец девочек», «Пляска с пиалами» Игра с пением: «Малика»; муз. Ф. Шаймардановой, слова народные Игра на ДМИ: «Яз житэ» (треугольники и ложки) Праздники: «Энилэр бэйрэме», «Науруз» Россия. Апрель Слушание: «Жаворонок» муз.М Глинка, CD « Танцы народов Поволжья» - Барыня» Пение: русс.народные.потешки, дразнилки, попевки,считалки. «Скок, скок, поскок» р.н.п., Музыкально-ритмические движения: Хоровод «Пошла Млада за водой», Пляска «Кадриль с ложками»</p>
---	---

	<p>Игры с пением: «Две тетери» обр.В.Агафьонникова Слушание: «Жаворонок» муз.М Глинка, CD « Танцы народов Поволжья» -Барыня» Пение: русс.народные.потешки, дразнилки, попевки,считалки. «Скок, скок, поскок» р.н.п., Музыкально-ритмические движения: Хоровод «Пошла Млада за водой», Пляска «Кадриль с ложками» Игры с пением: «Две тетери» обр.В.Агафьонникова Россия, Татарстан. Май Музыка. CD «Бакча балалары өчен биюләр «Шөма бас»: «Танцуй гладко», «Общий танец», «Парный танец», «Су буенда», «Апипа», «Счастливое детство». Слушание «Вальс», муз. С.Сайдашева. «А я по лугу» р.н.п. обр. В Агафонникова Пение: Игровой фольклор. «Навруз, Навруз...», пер. Р. Ягафарова, «Пришла весна» муз. Дж. Файзи., «Как пошли наши подружки» р.н.п. Музыкально-ритмические движения: CD «Бакча балалары өчен биюләр «Шөма бас»: («Танцуй гладко») «Общий танец», «Парный танец», «Су буенда», «Апипа», «Счастливое детство». «Потанцуем», муз. А. Абдуллина. Хоровод «Со вьном я хожу» р.н.п. Игры: р.н.и. «Горелки», тат.н.и. «Тюбетейка» Праздник. Праздник народов Поволжья «Венок дружбы»</p>
--	---

**Подготовительная к школе группа.
(от 6 до 7 лет)**

Содержание направлений с учетом ЭРС		
ОО	Задачи	Примерный репертуар
Художественно-эстетическое развитие Музыка		
Подготови	Воспитывать	<u>Татарстан. Казань. Сентябрь</u>

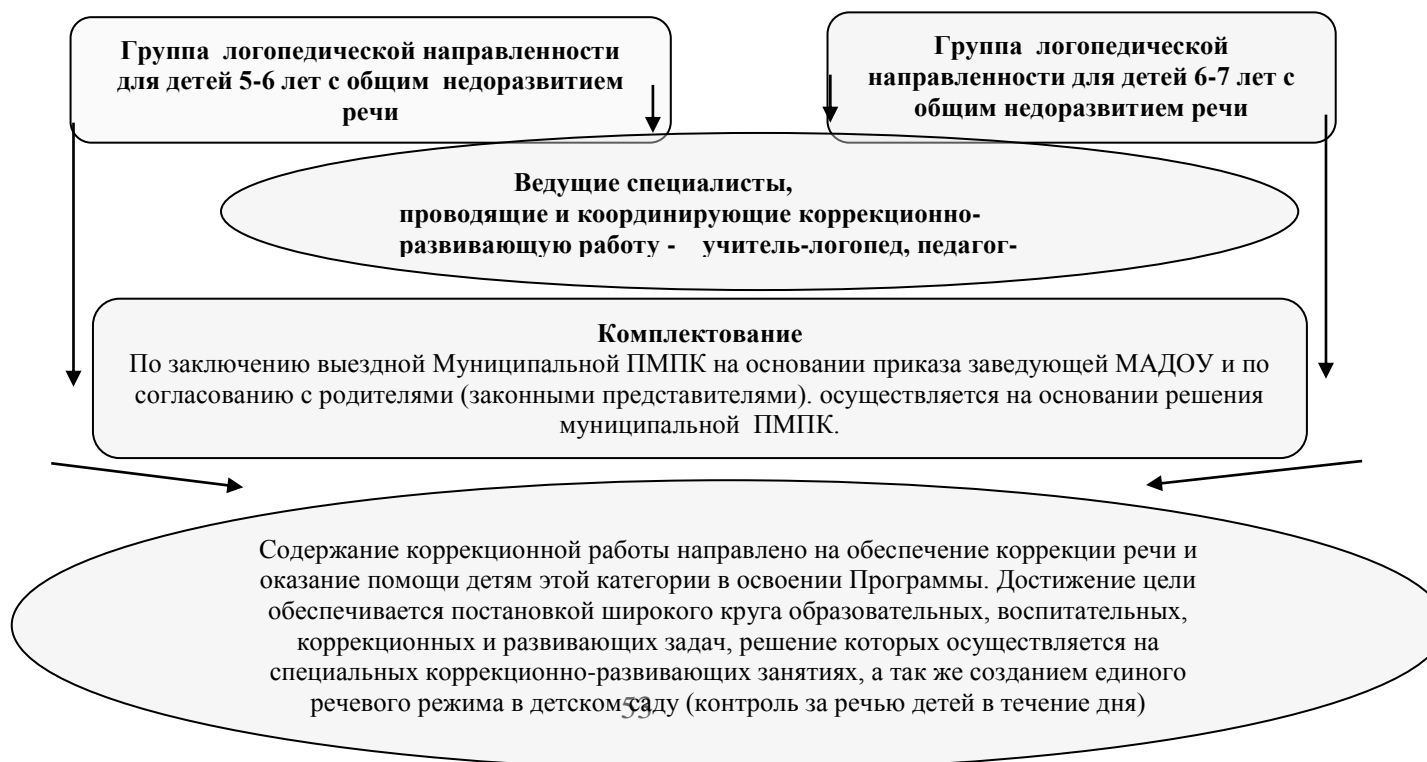
<p>тельная к школе группа. (от 6 до 7 лет)</p>	<p>патриотические чувства, любовь к родному краю, Родине, к родному языку; желание разговаривать на родном языке.</p> <p>Продолжать знакомить детей с музыкой, живописью, литературой, искусством народов Поволжья (Россия, Татарстан, Чувашия, Башкортостан, Удмуртия, Марий Эль, Мордовия)</p>	<p>«Бакча балалары өчен биюләр «Шома бас»: «Лирический танец», «Весёлый танец», CD - диск «Бииләр итек-читекләр. Эх, пляшут наши сапожки!»</p> <p>Слушание: «Марш» С.Сайдашева. «Туган илебез» муз. Л.Батыр-болгари</p> <p>Пение: «Көз» Г. Гараева</p> <p>Календарные обрядовые песни. «Загляни к нам солнышко», пер. Р. Ягафарова, перес. Л. Кузьмина; «Пальчики» пер. Р. Ягафарова, перес. Л. Кузьмина; Знакомство с народными музыкальными инструментами (гармонь, домбра)</p> <p>Музыкально-ритмические движения: «Лирический танец», «Весёлый танец»</p> <p>Игры: «Кучтем -куч», « Сары буре»</p> <p>Праздник. «Сөмбелә»</p> <p><u>Россия. Октябрь</u></p> <p>CD «Танцы народов Поволжья»: Слушание: русская народная пляска «Барыня», «Трепак»</p> <p>Музыкально-ритмические движения: русский народный танец «Тройка»,</p> <p>Пение. Р.н.п.«Лиса рожью шла», «Лиса по лесу ходила», «А я по лугу»</p> <p>Игра на деревянных ложках</p> <p>р.н.п. «Скок- скок- поскок»,</p> <p>Праздники. «Здравствуй, Осень золотая!»</p> <p><u>Чувашия. Ноябрь</u></p> <p>CD –диск «Танцы народов Поволжья»</p> <p>Слушание: чувашский танец сельской молодёжи, чувашский народный танец, слушание чувашской народной мелодии.</p> <p>Пение: «Засыпай сынок» (обработка Л.Яхнина.)</p> <p>Игры: «Тили-рам?», «Расходитесь!»</p> <p>Праздники. «День игр и забав»</p> <p><u>Башкортостан. Декабрь</u></p> <p>«Танцы народов Поволжья»</p> <p>Слушание: башкирская народная мелодия «Гульназира». Пение: песенки, CD«Бииләр итек-читекләр. Эх, пляшут наши сапожки!» CD «Бакча балалары өчен биюләр «Шома бас»:</p>
---	--	--

	<p>Слушание: «Кыш. Буран» потешки, считалки- «Чудесная камышинка», Голоса», «Двенадцать девчонок»</p> <p>Музыкально-ритмические движения: башкирский девичий хоровод «Семь девушек», хоровод «Пальчики».</p> <p>Игры: «Юрта», «Палка-кидалка»</p> <p>Праздники. «Каргатуй»</p> <p><u>Татарстан. Казань. Январь</u> CD«Бииләр итек-читекләр. Эх, пляшут наши сапожки!» CD «Бакча балалары өчен биюләр «Шома бас»:</p> <p>Слушание: «Кыш. Буран»</p> <p>Знакомство с музыкальными инструментами «курай», «домбра».</p> <p>Пение: « Яна ел» муз.Л.Батыр-Болгари, «Кыш Бабай» муз. Л.Батыр-Болгари, «Курчакка кульмэк тектем» муз. Л.Батыр-Болгари. «Нардуган, мой Нардуган...пер. Э.Каюмовой.;</p> <p>Музыкально-ритмические движения: «Задорный танец», «Танец с хлопками», «Танец казанских джигитов».</p> <p>Игра: «Тюбетейка», «Яшел яулык»</p> <p>Праздник. «Нардуган»</p> <p><u>Россия. Февраль</u> CD«Танцы народов Поволжья» Слушание:«Волжская кадриль»</p> <p>Знакомство с музыкальными инструментами «рубель», «трещотка», игра на них.</p> <p>Пение. р.н.п. «Идет матушка весна», «Как на тоненький ледок «Весняночка».</p> <p>Музыкально ритмические движения:Русс.нар.танец «Как у наших у ворот»</p> <p>Игра:игра «Ой, летали птички»</p> <p>Праздник «Масленица широкая»</p> <p><u>Марий-Эль. Март</u> ритмические движения: Самостоятельная деятельность-импровизация танцевальных движений .Танец луговых мари «Строй»</p> <p>Народная музыкальная игра «Кукушка».</p> <p>Праздник: «Пеледыш пайрым» (Праздник цветов)</p> <p><u>Мордовия. Апрель</u> CD-диск «Танцы народов Поволжья»:</p> <p>Слушание: мордовский народный танец.</p> <p>Пение. «Лесные утки». Обработка Н.Колпака.</p> <p>Игра: « Раю-раю»</p>
--	---

	<p>Праздник: «Мэрцишор» (праздник прихода весны). «Цвети мой край – Мордовия моя», <u>Удмуртия, Праздник Народов Поволжья . Май</u> CD-диск «Танцы народов Поволжья» Слушание: удмуртский хороводный народный танец«Салья эктон» Пение: «Шанежка», «Дождик» Музыкально-ритмические движения: Самостоятельная деятельность-импровизация танцевальных движений удмуртский хоровод.</p>
--	---

6.Описание образовательной деятельности в коррекционной группе

С целью организации целостной системы, обеспечивающей оптимальные педагогические условия для детей с нарушениями речевого развития в соответствии с их возрастными и индивидуальными особенностями, в МАДОУ созданы и функционируют:



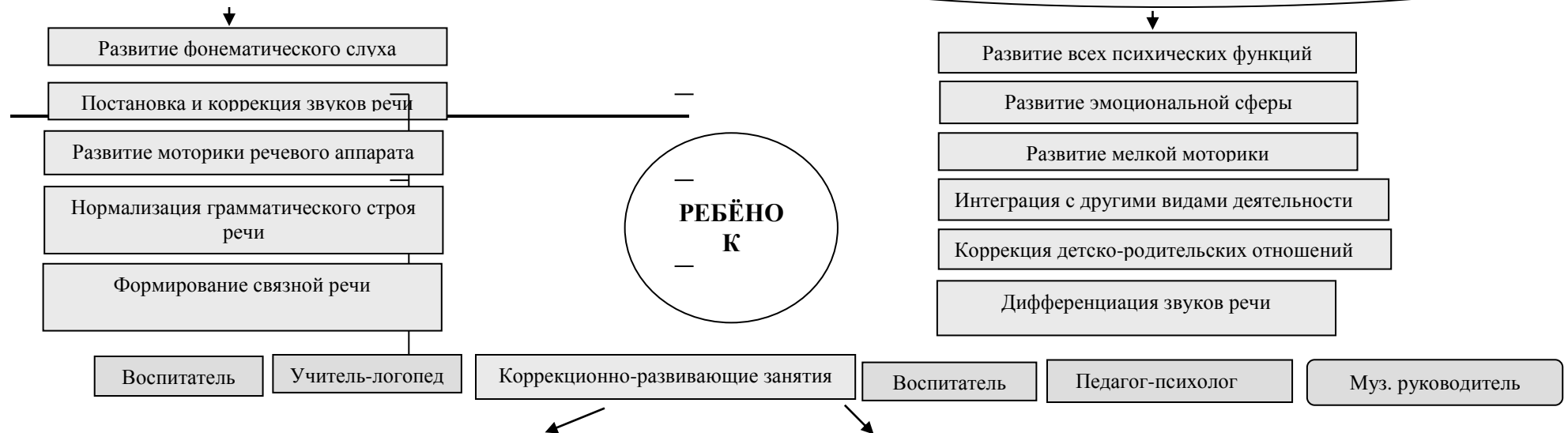
Основные задачи:

- коррекция нарушений устной речи детей;
- формирование правильного произношения;
- усвоение лексических и грамматических средств языка, развитие навыков связной речи;
- своевременное предупреждение нарушений чтения и письма;
- осуществление ранней, полноценной социальной и образовательной интеграции воспитанников с особыми образовательными потребностями в среду нормально развивающихся сверстников путем создания условий для разнообразного общения детей в дошкольном образовательном учреждении;


Взаимодействие специалистов образовательного учреждения

РЕЧЕВОЕ РАЗВИТИЕ

ПСИХИЧЕСКИЕ ПРОЦЕССЫ



- **Обеспечение всестороннего развития всех воспитанников.**
- **Сохранение психического здоровья каждого воспитанника.**
- Совместное планирование с учителем-логопедом и другими специалистами и организация совместной деятельности.
- Участие в составлении индивидуальных программ
- Динамическое психолого-педагогическое изучение воспитанников.
- Соблюдение преемственности в работе с другими специалистами по выполнению индивидуальной программы воспитания и обучения детей с ограниченными возможностями здоровья.
- Обеспечение индивидуального подхода к каждому воспитаннику с отклонениями в развитии с учётом рекомендаций специалистов



Организационными формами работы группы комбинированной направленности являются фронтальные, подгрупповые занятия и индивидуальные занятия. Реализация этих форм предполагает оказание адекватной и эффективной коррекционной помощи каждому ребёнку с особыми образовательными потребностями группой специалистов МАДОУ.

Комплексный подход при коррекции речи обеспечивает интегрированные связи между специалистами, работающими с детьми логопедической группы.

Содержание воспитательно-образовательной работы в коррекционных группах

Важным компонентом в образовательном процессе МАДОУ является коррекционно-развивающее обучение и воспитание, позволяющие решать задачи своевременной эффективной помощи детям с ограниченными возможностями здоровья.

С целью оказания помощи детям в возрасте 6-7 лет, имеющим нарушения устной речи (общее недоразвитие речи, фонетико-фонематическое недоразвитие речи) в МАДОУ успешно функционируют логопедические группы. В своей деятельности такие группы дополнительно реализуют следующие задачи:

- коррекция нарушений устной речи;
- своевременное предупреждение, и преодоление трудностей в освоении воспитанниками образовательных программ по дошкольному воспитанию;
- пропаганда логопедических знаний среди педагогов, родителей (законных представителей), воспитанников.

В своей деятельности учитель-логопед реализует «Программу логопедической работы по преодолению общего недоразвития у детей»

Детям с общим недоразвитием речи присущи следующие особенности:

- 1) Неравномерность снижения развития – задержка формирования одних психических функций при относительной сохранности других.
- 2) Снижение познавательной активности и трудности развития поисковых способов ориентировки в окружающем мире.
- 3) Трудности в формировании прогноза дальнейшего развития вследствие часто встречающихся генетических нарушений.
- 4) Несформированность всех компонентов деятельности: мотивационного, ориентировочного, регуляционного – вызывает необходимость целенаправленного педагогического воздействия во всех ситуациях общения с ребёнком и в совместных играх.

Неравномерность развития психики ребёнка раннего возраста, наличие сензитивных сроков созревания каждой психической функции в норме у детей с нарушениями осложняется задержками сроков созревания разных структур в зависимости от степени органического поражения ЦНС, а значит, и сенситивные периоды для развития тех или иных функций имеют значительный временной разброс.

Развитие происходит волнообразно: периоды подъёма чередуются с периодами спада навыков, что зависит от физического состояния детей.

Образовательная область «Художественно-эстетическое развитие» «Музыкальная деятельность» в коррекционной группе

Цели и задачи:

1. Воспитывать эмоциональную отзывчивость на музыку.
2. Учить слушать музыкальное произведение, понимать, о чем говорится в нём.
3. Способствовать развитию певческих навыков и певческой активности.
4. Учить передавать характер музыки и игровых и сказочных образов в движении, жесте.

5. Способствовать развитию элементарные навыки игры на детских музыкальных инструментах.

Разделы:

1. Слушание.

2. Пение.

3. Музыкально-ритмические движения.

4. Игра на детских музыкальных инструментах.

5. Пальчиковая гимнастика.

Логоритмика.

Цели и задачи:

1. Создание благоприятных условий для малышей, установление контакта с каждым ребёнком с целью выявления его двигательных и музыкальных возможностей.

2. Стимуляция появления элементов спонтанной деятельности детей.

3. Проведение активной работы по организации детского коллектива детей.

4. Установление контакта с педагогом. Согласование с ним программы и этапов совместной работы: распределения задач педагогов с целью осуществления коррекции в стройной системе.

5. Уточнение целей, задач (логоритмических, коррекционно-музыкальных, воспитательных) и принципов построения музыкальных занятий в зависимости от расписания занятий и степени участия в них педагогов.

6. Осуществление коррекционной работы по всем разделам.

7. Уточнение артикуляции – положения губ, языка, зубов при произношении изучаемого звука.

8. Способствовать развитию фонематического восприятия и фонематических представлений.

9. Способствовать расширению лексического запаса.

10. Способствовать развитию слухового внимания и зрительной памяти.

11. Способствовать совершенствованию общей и мелкой моторики.

12. Способствовать выработке чётких скоординированных движений во взаимосвязи с речью.
13. Способствовать развитию мелодико-интонационных и просодических компонентов, творческой фантазии и воображения.

Разделы:

1. Ходьба, маршировка, основные движения.
2. Слушание (метроритм, темп, характер музыки).
3. Пение.
4. Развитие мелкой моторики.
5. Общеразвивающие упражнения (ритмопластика).
6. Речь с движением (звукоподражания, мимика, психогимнастика).
7. Танцевальные элементы, танцы.
8. Игровые образы, игры.
9. Релаксация.

7. Содержание направления работы с семьей по художественно-эстетическому развитию – музыкальная деятельность

- Знакомить родителей с возможностями детского сада, а также близлежащих учреждений дополнительного образования и культуры в музыкальном воспитании детей.
- Раскрывать возможности музыки как средства благоприятного воздействия на психическое здоровье ребенка. На примере лучших образцов семейного воспитания показывать родителям влияние семейного досуга (праздников, концертов, домашнего музицирования и др.) на развитие личности ребенка, детско-родительских отношений
 - Привлекать родителей к разнообразным формам совместной музыкально-художественной деятельности с детьми в детском саду, способствующим возникновению ярких эмоций, творческого вдохновения, развитию общения (семейные праздники, концерты, занятия в театральной и вокальной студиях). Организовывать в детском саду встречи родителей и детей с музыкантами и композиторами, фестивали, музыкально-литературные вечера.

- Информировать родителей о концертах профессиональных и самодеятельных коллективов, проходящих в учреждениях дополнительного образования и культуры.

Совместно с родителями планировать, а также предлагать готовые маршруты выходного дня в концертные залы, музыкальные театры, музеи музыкальных инструментов и пр.

Особенности взаимодействия педагогического коллектива с родителями

Методологической основой взаимодействия семьи и ДОО выступают:

- теоретические основы сотрудничества педагогической науки, общественности и семьи, разработанные в трудах Н.И. Пирогова, К.Д. Ушинского, П.Ф. Лесгафта, П.Ф. Каптерева, А.С. Симонович, Е.А. Аркина, А.В. Запорожца, В.М. Ивановой, Т. А. Марковой, Т.А. Репиной, Р.Б. Стеркиной и др.;
- стратегический подход к оценке взаимодействия семьи и ДОО и их эффективности и проведению мониторинга сотрудничества семьи и детского сада (Т.Н. Доронова, К.Ю. Белая);
- научно-методические условия оптимизации содержания и форм сотрудничества родителей, педагогов и администрации ДОО, разработанные Е.П. Арнаутовой, О. Л. Зверевой, В.П. Дубровой, Е.П. Милашевич, А.А. Петрикевич, О.Ф. Островской;
- принцип функционирования детского сада как открытой системы в процессе взаимодействия с семьями воспитанников и социумом (Л.А. Павлова, Т.А. Данилина, Л.М. Кларина и др.).



Рис. 12. Формы работы с родителями

Осуществление координации работы ДОО в воспитании и обучении детей с их родителями (другими членами семьи):

- функционируют родительские комитеты групп, а также родительский комитет ДОО;
- родители могут присутствовать в ДОО (на занятиях и др.), помогать в организации и проведении мероприятий, режимных моментов;
- педагоги организуют работу с коллективом родителей (проводят групповые собрания, беседы, тематические выставки, конкурсы и пр.);
- педагоги оказывают индивидуальную педагогическую помощь родителям (проводят консультации, посещения семьи на дому и др.);

Модель сотрудничества семьи и детского сада в течение года

Участие родителей в жизни ДОО	Формы участия	Периодичность сотруд-
В проведении мониторинговых исследований	Анкетирование.	2—3 раза в год.
	Социологический опрос»	По мере

В создании условий	Участие в субботниках по благоустройству территории. Помощь в создании предметно-развивающей среды.	2 раза в год. Постоянно.
В управлении ДОО	Участие в работе родительского комитета.	По плану
В просветительской деятельности, направленной на повышение педагогической культуры, расширение информационного поля родителей	Наглядная информация (стенды, папки- передвижки, семейные и групповые фотоальбомы, фоторепортажи «Из жизни группы», «Копилка добрых дел», «Мы благодарим», памятки). Создание странички на сайте ДООУ	1 раз в квартал. Обновление
В воспитательно-образовательном процессе, направленном на установление сотрудничества и партнерских отношений с целью вовлечения родителей в единое образовательное пространство	Дни открытых дверей. Дни здоровья. Недели творчества Совместные праздники, развлечения. Участие в творческих выставках, смотрах-конкурсах. Мероприятия с родителями в рамках проектной деятельности. Творческие отчеты кружков	2 раза в год. раз в квартал. раза в год. По плану

Основные задачи

- Установление партнерских отношений с семьей каждого воспитанника;
- Создание атмосферы взаимопонимания, общности интересов, эмоциональной поддержки;
- Объединение усилий для музыкального развития и воспитания детей;
- Активизация и обогащение музыкальных умений родителей.

Формы взаимодействия

Направления взаимодействия	Формы взаимодействия
-----------------------------------	-----------------------------

<p>- Повышение компетентности в вопросах музыкального воспитания детей;</p>	<ul style="list-style-type: none"> ▪ индивидуальные беседы; ▪ индивидуальные консультации; ▪ консультации-тренинги; ▪ анкетирование; ▪ оформление папок-передвижек; ▪ оформление информационного стенда; ▪ участие в групповых родительских собраниях; ▪ вечер вопросов и ответов; ▪ ведение персональной страницы на сайте ДОУ;
<p>- Вовлечение родителей в музыкально-образовательное пространство ДОУ;</p>	<ul style="list-style-type: none"> ▪ привлечение родителей к посильному участию в совместном формировании развивающей предметно – пространственной среды; ▪ дни открытых дверей, открытые занятия; ▪ семинары – практикумы; ▪ круглый стол; ▪ родительская гостиная; ▪ тренинги;
<p>- Совместная культурно – досуговая деятельность</p>	<ul style="list-style-type: none"> ▪ привлечение к участию в подготовке и проведении праздников, исполнению ролей, изготовлению театральных атрибутов; ▪ семейные гостиные; конкурсы; ▪ музыкально-игровые программы (викторины, КВН) ▪ организация совместных детско-родительских проектов; ▪ совместное посещение концертов (экскурсии выходного дня);

План мероприятий по взаимодействию с семьями воспитанников

Время проведения	Форма взаимодействия	Группа
СЕНТЯБРЬ	1.Участие в групповых родительских собраниях «Комплексный подход к музыкальному воспитанию в детском саду» (цели, задачи, виды и формы музыкальной деятельности) 2. Индивидуальные консультации с родителями (по желанию, в вечернее время) 3.Анкетирование родителей «Музыка в жизни Вашего ребенка»	Группы всех возрастов Группы всех возрастов Средние, старшие, подготовительные к школе группы.
ОКТАБРЬ	1.Привлечение родителей к посильному участию в совместном формировании предметно – развивающей среды (изготовление атрибутов и костюмов к осеннему празднику). 2. Оформление информационного стенда: «Музыкальные занятия в детском саду»; «Внешний вид детей на музыкальных занятиях»; «Советы родителям»	Группы всех возрастов Группы всех возрастов
НОЯБРЬ	1.Консультация - тренинг «Умные пальчики» 2.Семейная гостиная «Мама – солнышко мое!» 3.Оформление информационного стенда: «Для чего нужны ребенку занятия музыкой»; «Как учить ребенка слушать музыку»	Группы всех возрастов

ДЕКАБРЬ	<p>1.Привлечение родителей к посильному участию в совместном формировании предметно – развивающей среды (изготовление атрибутов и костюмов к новогоднему празднику)</p> <p>2.Консультации (индивидуально), рекомендации по подготовке к зимним праздникам в ДОУ и дома: «Скоро Новый Год!»</p> <p>4.Оформление информационного стенда: «Самый первый Новый год»; «Новый год у ворот»;</p>	<p>Группы всех возрастов</p> <p>Группы всех возрастов</p> <p>Группы всех возрастов</p>
ЯНВАРЬ	<p>1.Семинар – практикум «Твори и фантазируй»</p> <p>2. Оформление информационного стенда: «Воспитание любви к народной песне»; «С песенкой по лесенке»; «Поющие дети здоровее и уравновешеннее».</p>	<p>Подготовительные к школе группы</p>
ФЕВРАЛЬ	<p>1.Родительская гостиная «Празднуем день рождения Вашего ребенка»</p> <p>2.Совместные семейные развлечения, посвященные Дню Защитника Отечества.</p> <p>3.Оформление информационного стенда: «Влияние музыки на психику ребенка»; «Домашний концерт»; «Как собрать детскую фонотеку»</p>	<p>Старшие, подготовительные к школе группы</p> <p>Старшие, подготовительные группы</p> <p>Младшие группы</p>
МАРТ	<p>1.Приглашение на праздник, посвященный 8 Марта, привлечение к участию в празднике.</p> <p>2.Круглый стол «Дети растут, играя»</p> <p>3.Родительская гостиная «Знакомство с сюитой «Карнавал животных» Сен-Санса»</p>	<p>2-я младшая, средние, старшие, подготовительные к школе группы</p> <p>Средние группы</p> <p>Группы всех возрастов</p>

АПРЕЛЬ	1.Родительская гостиная «Празднуем день рождения ребенка» 2.Оформление информационного стенда: «Рисуем музыку»; «Ритмы и звуки, как лекарство»; «В сказочной стране Ми-фа-солии»	Старшая группа 2-я младшая, средние группы
МАЙ	1.Вечер вопросов и ответов. 2.Индивидуальные беседы с родителями, рекомендации по продолжению музыкальной деятельности вне ДОУ 3.Совместное заседание родительского комитета и сотрудников по поводу проведения праздника «Выпуск в школу» 4.Приглашение родителей на выпускной утренник, привлечение к участию в празднике	Группы всех возрастов Подготовительные к школе группы Подготовительные к школе группы
ИЮНЬ ИЮЛЬ АВГУСТ	1.Индивидуальные консультации 2.Практикум совместно с детьми «Приобщение детей к музыкальной деятельности, посредством народных игр, песен, хороводов»	Группы всех возрастов

В течение года:

- Индивидуальные консультации с родителями (по желанию);
- Оформление информационного стенда, разработка новых рекомендаций, подбор статей, в том числе на страничке музыкального руководителя сайта ДОУ;
- Оформление фоторепортажа о проведенных мероприятиях;
- Оформление папок-передвижек, информационных бюллетеней, памяток;

- Продолжать подбор музыкального материала для фонотеки, приобщая к процессу родителей.

8. Модель взаимодействия педагогов, специалистов и воспитателей

Качество реализации программы музыкального образования детей в ДООУ зависит от уровня профессиональной компетентности и музыкальной культуры воспитателей, которые непосредственно общаются с детьми на протяжении всего времени их пребывания в ДООУ.

Направления взаимодействия музыкального руководителя с педагогическим коллективом ДООУ

- Ознакомление воспитателей с теоретическими вопросами музыкального образования детей;
- Разъяснение содержания и методов работы по музыкальному образованию детей в каждой возрастной группе;
- Обсуждение сценариев праздников и развлечений;
- Взаимодействие в изготовлении праздничного оформления, декораций, костюмов, в оформлении интерьера дошкольного образовательного учреждения к праздникам;
- Взаимодействие в организации музыкальной развивающей предметно-пространственной среды ДООУ;
- Оказание методической помощи педагогическому коллективу в решении задач музыкального образования детей;
- Участие в педагогических советах ДООУ;
- Взаимодействие со старшим воспитателем ДООУ, инструктором по физической культуре, логопедом, психологом.

Формы взаимодействия

- Индивидуальные и групповые консультации, в ходе которых обсуждаются вопросы индивидуальной работы с детьми; музыкально-воспитательная работа в группах; используемый на занятиях музыкальный репертуар; вопросы организации музыкальной развивающей предметно-пространственной среды ДООУ;
- Практические занятия педагогического коллектива, включающие разучивание музыкального репертуара, освоение и развитие музыкально-исполнительских умений воспитателей;

- Проведение вечеров досугов и развлечений с последующим анализом и обсуждением с точки зрения взаимодействия всего педагогического коллектива в решении задач музыкального развития детей;
- Организация смотров-конкурсов проектов музыкально-развивающей среды в ДООУ, в отдельно взятой группе;
- Совместная подготовка семинаров-практикумов по проблеме ценностного воспитания и развития ребенка-дошкольника средствами музыки; мастер – классы;
- Музыкальные гостиные и вечера встреч с музыкой, организованные в ДООУ;
- Круглые столы по темам:
 - Совместное проектирование планов работы, их корректировка по мере решения общих задач;
 - Совместное проектирование музыкально-образовательной среды в ДООУ, в группах;
 - Совместное обсуждение результатов диагностики и индивидуальных музыкальных проявлений ребенка в условиях занятия и в повседневной жизнедеятельности;
- Взаимные консультации по использованию музыкального материала в образовательном процессе ДООУ, в решении разнообразных задач воспитания и развития.
- **Взаимодействие с педагогами по реализации ОО «Художественно-эстетическое развитие», «Музыкальная деятельность»**

Месяц	Формы работы	Цели	Возраст
Сентябрь	Консультация «Разучивание песни» (памятка)	Напомнить педагогам методику разучивания песни на каждой возрастной ступени дошкольного детства.	Все воспитатели + узкие специалисты
Октябрь	«Педагогическая направленность музыкальных игр» (папка-передвижка)	Оказание помощи воспитателям в применении музыкальных игр в совместной музыкальной деятельности с детьми.	младший– средний

Ноябрь	«Музыкально-рефлекторное пробуждение детей после дневного сна» (консультация)	Укрепление, обогащение связей и отношений педагогов с детьми.	Старший дошкольный + специалисты
Декабрь	«Новые виды и формы развлечений для малышей» (консультация)	Знакомство педагогов с новыми видами и формами развлечений для детей. Поддержание заинтересованности, инициативности педагогов в проведении досугов и развлечений.	Младший – средний
Январь	«Игровой самомассаж с пением» (семинар-практикум)	Знакомство воспитателей с игровым самомассажем с пением. Оказание помощи в создании картотеки с игровым самомассажем по каждой возрастной группе..	Все воспитатели
Февраль	«Организация образовательной деятельности области «Музыка» в режимных моментах» (памятка).	Повышение компетентности воспитателей в области музыкального воспитания.	Все воспитатели
Март	«Танец – это просто» (тренинг)	Познакомить воспитателей с танцевальными движениями в игровой форме. Оказать помощь в создании фонотеки с любимыми танцами детей.	Ранний – средний
Апрель	«Речевые игры с музыкальными инструментами» (консультация)	Повышение компетентности воспитателей в области музыкального воспитания.	Все воспитатели

Май	«Организация работы педагогов по музыкальному воспитанию в летний оздоровительный период» (консультация).	Повышение компетентности педагогов в области музыкального воспитания в летний оздоровительный период.	Старший – подготовительный + специалисты
------------	---	---	--

9. Структура индивидуального образовательного маршрута ребенка с ОВЗ включает следующие компоненты:

1. Целевой – постановка целей, определение задач развивающей, коррекционной и образовательной работы,
2. Содержательный – отбор содержания развивающей, коррекционной и образовательной деятельности специалистов, а также выстраивание алгоритма психолого-педагогической поддержки родителей, их обучение взаимодействию с ребенком,
3. Технологический – определение психолого-педагогических технологий, методов, методик, системы обучения и воспитания, коррекции с учетом структуры нарушения,
4. Динамического наблюдения – определение системы диагностических показателей развития ребенка в рамках реализации индивидуального образовательного маршрута ,
5. Результативности работы – формулируются ожидаемые результаты, примерные сроки их достижения, определяются критерии оценки эффективности реализуемые мероприятий

10. Способы поддержки детской инициативы в освоении образовательной программы

4-5 лет

Приоритетная сфера инициативы - познание окружающего мира.

Деятельность воспитателя по поддержке детской инициативы:

- Поощрять желание ребенка строить первые собственные умозаключения, внимательно выслушивать все его рассуждения, проявлять уважение к его интеллектуальному труду.
- Создать условия и поддерживать театрализованную деятельность детей, их стремление переодеваться («рядиться»),
- Обеспечить условия для музыкальной импровизации, пения и движений под популярную музыку.
- Создать в группе возможность, используя мебель и ткани, строить «дома», укрытия для игр.
- Негативные оценки можно давать только поступкам ребенка и только один на один, а не на глазах у группы.
- Недопустимо диктовать детям, как и во что они должны играть; навязывать им сюжеты игры. Развивающий потенциал игры определяется тем, что это самостоятельная, организуемая самими детьми деятельность.
- Участие взрослого в играх детей полезно при выполнении следующих условий: дети сами приглашают взрослого в игру или добровольно соглашаются на его участие; сюжет и ход игры, а также роль, которую взрослый будет играть, определяют дети, а не педагог; характер исполнения роли также определяется детьми.
- Привлекать детей к украшению группы к праздникам, обсуждая разные возможности и предложения.
- Побуждать детей формировать и выразить собственную эстетическую оценку воспринимаемого, не навязывая им мнения взрослых.
- Привлекать детей к планированию жизни группы на день.

5-6 лет

Приоритетная сфера инициативы — внеситуативно-личностное общение.

Деятельность воспитателя по поддержке детской инициативы:

- Создавать в группе положительный психологический микроклимат, в равной мере проявляя любовь и заботу ко всем детям: выражать радость при встрече; использовать ласку и теплое слово для выражения своего отношения к ребенку.
- Уважать индивидуальные вкусы и привычки детей.
- Поощрять желание создавать что-либо по собственному замыслу; обращать внимание детей на полезность будущего продукта для других или ту радость, которую он доставит кому-то (маме, бабушке, папе, другу).

- Создавать условия для разнообразной самостоятельной творческой деятельности детей.
- При необходимости помогать детям в решении проблем организации игры.
- Привлекать детей к планированию жизни группы на день и на более отдаленную перспективу. Обсуждать выбор спектакля для постановки, песни, танца и т.п.
- Создавать условия и выделять время для самостоятельной творческой или познавательной деятельности детей по интересам.

6-7 лет

Приоритетная сфера инициативы — научение.

Деятельность воспитателя по поддержке детской инициативы:

- Вводить адекватную оценку результата деятельности ребенка с одновременным признанием его усилий и указанием возможных путей и способов совершенствования продукта.
- Спокойно реагировать на неуспех ребенка и предлагать несколько вариантов исправления работы: повторное исполнение спустя некоторое время, доделывание; совершенствование деталей и т.п. Рассказывать детям о трудностях, которые вы сами испытывали при обучении новым видам деятельности.
- Создавать ситуации, позволяющие ребенку реализовать свою компетентность, обретая уважение и признание взрослых и сверстников.
- Обращаться к детям с просьбой показать воспитателю и научить его индивидуальным достижениям, которые есть у каждого.
- Поддерживать чувство гордости за свой труд и удовлетворения его результатами.
- Создавать условия для разнообразной самостоятельной творческой деятельности детей.
- При необходимости помогать детям в решении проблем при организации игры
- Привлекать детей к планированию жизни группы на день, неделю, месяц. Учитывать и реализовывать их пожелания и предложения.

Создавать условия и выделять время для самостоятельной творческой или познавательной деятельности детей по интересам

Способы поддержки детской инициативы к обучающему воздействию со сверстниками с ОВЗ.

Предвосхищающая положительная оценка педагогом речевых, коммуникативных и познавательных умений ребенка, особенно ребенка с ОВЗ

- игровые приемы проведения занятия,
- вариативность материала и смена партнеров по общению,
- подчеркнутое поощрение воспитателем желаний детей помочь своим сверстникам с ОВЗ,
- разработка программы достижений ребенка, придающей образованию осмысленность и целенаправленность,
- влияние на мотивационную сферу ребенка через социальную микросреду группы сверстников,
- участие родителей в процессе формирования мотивации совместной деятельности у дошкольников

3.ОРГАНИЗАЦИОННЫЙ РАЗДЕЛ

Организация развивающей предметно-пространственной среды

Создание предметно-пространственной развивающей образовательной среды, обеспечивающей реализацию основной образовательной программы дошкольного образования

1.Материалы и оборудование создают оптимально насыщенную (без чрезмерного обилия и без недостатка) целостную, многофункциональную, трансформирующуюся среду и обеспечивать реализацию основной общеобразовательной программы в совместной деятельности взрослых и детей и самостоятельной деятельности детей.

2. При создании предметной среды учитываются принципы, определенные во ФГОС дошкольного образования:

- **полифункциональности:** предметная развивающая среда должна открывать перед детьми множество возможностей, обеспечивать все составляющие образовательного процесса и в этом смысле должна быть многофункциональной;

- **трансформируемости:** данный принцип тесно связан с полифункциональностью предметной среды, т.е. предоставляет возможность изменений, позволяющих, по ситуации, вынести на первый план ту или иную функцию пространства (в отличие от монофункционального зонирования, жестко закрепляющего функции за определенным пространством);

- **вариативности:** предметная развивающая среда предполагает периодическую сменяемость игрового материала, появление новых предметов, стимулирующих исследовательскую, познавательную, игровую, двигательную активность детей;
- **насыщенности:** среда соответствует содержанию образовательной программы, разработанной на основе одной из примерных программ, а также возрастным особенностям детей;
- **доступности:** среда обеспечивает свободный доступ детей к играм, игрушкам, материалам, пособиям;
- **безопасности:** среда предполагает соответствие ее элементов требованиям по обеспечению надежности и безопасности.

Музыкальное развитие

Развивающая предметно – пространственная среда музыкального зала ДОУ по содержанию соответствует реализуемой программе, по насыщенности и разнообразию обеспечивает занятость каждого ребенка, обеспечивает возможность общения и совместной деятельности детей и взрослых. Художественно-эстетическая среда и оформление музыкального зала отвечает содержанию проводимого в нем праздника, способствует развитию у детей художественно-эстетического вкуса.

Зал оснащен: мультимедийной установкой, аудиоаппаратурой (ноутбуком), фортепиано, мольбертом, современным нотным материалом, аудиокассетами, CD-дисками.

Оборудованы шкафы, на которых располагаются детские музыкальные и шумовые инструменты, пособия и атрибуты (султанчики, листья, искусственные цветы, маски и др.)

Наличие ковра позволяет проводить релаксационные упражнения.

Помещение	Вид деятельности, процесс	Оснащение
Музыкальный зал	<ul style="list-style-type: none"> • Непосредственная образовательная деятельность • Театральная деятельность • Индивидуальные занятия • Тематические досуги • Развлечения 	<ul style="list-style-type: none"> • Шкаф для используемых пособий, игрушек, атрибутов и прочего материала • Ноутбук • Мультимедийная установка • Пианино • Разнообразные музыкальные инструменты для детей

	<ul style="list-style-type: none"> • Театральные представления • Праздники и утренники • Концерты • Родительские собрания и другие мероприятия для родителей 	<ul style="list-style-type: none"> • Подборка CD-дисков, USB - накопителей с музыкальными произведениями • Детские стулья • Детские столы • Мольберт • Музыкально-дидактические игры
Групповые комнаты	<ul style="list-style-type: none"> • Самостоятельная творческая деятельность • Театральная деятельность • Экспериментальная деятельность • Индивидуальные занятия 	<ul style="list-style-type: none"> • Различные виды театров • Детские костюмы • Музыкальные уголки • Музыкально-дидактические игры
Раздевальные комнаты в группах	<ul style="list-style-type: none"> • Информационно-просветительская работа с родителями 	<ul style="list-style-type: none"> • Информационный уголок • Наглядно-информационный материал • папки-передвижки
Кабинет музыкального руководителя	<ul style="list-style-type: none"> • Методическая работа 	<ul style="list-style-type: none"> • Библиотека методической литературы, нотный материал • Музыкально-дидактические игры • Бибобо • Детские костюмы для праздников • Взрослые костюмы • Атрибуты, пособия

- Литература и пособия образовательной области «Художественно-эстетическое развитие» -«Музыкальная деятельность»

№	Название пособия	Автор	Издательство, год издания	Количество
---	------------------	-------	---------------------------	------------

1	Примерная основная общеобразовательная программа дошкольного образования «От рождения до школы» под руководством авторской группы Н.Е.Вераксы.	Автор-составитель Осина И.А. и др.	Волгоград. «Учитель», 2012	1
2	«Праздники народов мира в детском саду» Ч.2 Зима-Весна	М.Ю.Картушина	Москва, 2003	1
3	«Вот как мы умеем» песни, игры сценарии на татарском языке	З.Г.Ибрагимова, Г.Р.Гыйлезетдинова, Ф.З.Залялетдинова	Казань, «Магариф»,2010	1
4	«Учите детей петь (Песни и упражнения для развития голоса у детей 3-5 лет)»	Т.М. Орлова, С.И. Бекина	Москва «Просвещение», 1986	1
5	«Учите детей петь (Песни и упражнения для развития голоса у детей 5-6 лет)»	Т.М. Орлова, С.И. Бекина	Москва «Просвещение», 1986	1
6	«Учите детей петь (Песни и упражнения для развития голоса у детей 6-7 лет)»	Т.М. Орлова, С.И. Бекина	Москва «Просвещение», 1986	1
7	«Праздники в детском саду»	Хворостухина С.А.	М.: РИПОЛ классик, 2008	1
8	«Музыка – малышам» метод. Пособие по муз. воспитанию детей младенческого и раннего возраста	В.А. Петрова	Москва «Мозаика синтез», 2001	1
9	«Шома бас». Балалар бакчасы музыка житэкчэлэре очен методик ярдэмлек	Ибрагимова З.Г.	Казань, «Школа»,2005	1
10	«Праздники в детском саду». Сценарии, песни, танцы	Зарецкая Н.В., З.Я. Роот	Москва, «Айрис-пресс», 2006	1
11	«Музыка дэреслэре очен хрестоматия»	Миннегулов Р.М.	Наб. Челны, 2012	1
12	«Музыкальные занятия в детском саду». Пособие для воспитателя и муз. руководителя.	Ветлугина Н.А. и др.	М.: Просвещение,1984	1
13	«Праздники в детском саду и начальной школе»	Тубельская Г.Н,	М.: ЛИНКА-ПРЕСС, 2001	1
14	Диск «Эх пляшут наши сапожки» (на тат .языке)			1
15	«Кукольный театр - дошкольникам». Пособие для воспитателей и муз. руководителей.	Караманенко Т.Н., Караманенко Ю.Г.	М.: Просвещение, 1982	1
16	Праздники и развлечения в детском саду.	Зацепина М.Б., Антонова Т.В.	М.: Мозаика-Синтез, 2006	1

	Методическое пособие для педагогов и муз. руководителей.			
17	Обучение дошкольников игре на детских муз. инструментах. Книга для воспитателя и муз. руководителя детского сада.	Кононова Н.Г.	М.: Просвещение, 1990	1
18	«Мир праздников для дошкольников». Сценарии мероприятий.	Горькова Л.Г., Обухова Л.А.	М.: 5 за знания, 2006	1
19	«Кукольный театр - дошкольникам». Пособие для воспитателей и муз. руководителей.	Караманенко Т.Н.	М.: Просвещение, 1969	1
20	Развлечения в детском саду. Пособие для воспитателей и муз. руководителей.	Л.С. Фурмина, А.Е. Шибицкая	М.: Просвещение, 1975	1
21	Наглядные средства в музыкальном воспитании дошкольников: Пособие для воспитателей и муз. руководителей.	Комиссарова Л.Н., Костина Э.П.	М.: Просвещение, 1986	1
22	Региональная программа дошкольного образования	Р.К.Шаехова	Казань, 2011	1
23	Перспективное планирование по программе «от рождения до школы» во 2 мл.группе	Автор-составитель Н.А.Атарщикова	Волгоград. «Учитель», 2012	1
24	Комплексная оценка результатов освоения программы «От рождения до школы» в ср.группе	Автор-составитель Афонькина Ю.А	Волгоград. «Учитель», 2012	1
25	Развивающие музыкальные игры, конкурсы и викторины.	Агапова И.А., Давыдова М.А.	М.;, ООО «ИД РИПОЛ классик», 2007	1
26	Нам весело. Пособие для воспитателей и муз. руководителей.	Ф.М. Орлова, Соковнина Е.Н.	М.: Просвещение, 1973	1
27	Музыкально-дидактические игры для дошкольников.	Кононова Н.Г.	М.: Просвещение, 1982	1
28	Музыкально-двигательные упражнения в детском саду. Книга для воспитателей и муз. руководителей.	Раевская Е.П., Руднева С.Д., Соболева Г.Н.	М.: Просвещение, 1991	1
29	Методика музыкального воспитания в детском саду.	Ветлугина Н.А. и др.	М.: Просвещение, 1982	1
30	Диск «Туган телде сэйлэшэбез»(2-3 года)		Казань, ООО «Компания	1

			АКСУ»,2011	
31	Диск «Туган телде сэйлэшэбез»(3-4 года)		Казань, ООО «Компания АКСУ»,2011	1
32	Диск «Туган телде сэйлэшэбез»(4-5 лет)		Казань, ООО «Компания АКСУ»,2011	1
33	Диск «Танцы народов Поволжья»		Казань, ООО «Компания АКСУ»,2012	1
34	Диск «Сказки на татарском языке»		Творческая студия Л.Батыр-Булгари, 2011	1
35	Методическое пособие «Танцуй веселее»	З.Г.Ибрагимова	Казань «Наследие народа»,2012	2
36	Диск «Шома бас»		Казань, ООО «Компания АКСУ»,2011	1
37	Диск «Биилэр итек-читеклэр»	Л.Батыр-Булгари	Творческая студия Л.Батыр-Булгари, 2011	1
38	Диск «Музыкальные сказки. Болтливая утка»		Творческая студия Л.Батыр-Булгари, 2011	1
39	Диск «Видеоприложение к учебно-методическому комплекту по обучению детей дошкольного возраста татарским танцевальным движениям»	Ибрагимова З.Г.	Казань, ООО «Компания АКСУ»,2013	1
40	Диск «Музыкальные занятия» Средняя, Старшая, Подготовительная группа.	Е.Н. Арсенина	Издательство «Учитель», 2012	1

41	Диск «Музыкальные занятия» Средняя, Старшая, Подготовительная группа.	Е.Н. Арсенина	Издательство «Учитель», 2012	1
42	Праздник защитника отечества. Сценарии с нотным приложением	М.Ю. Картушина	Москва, Сфера, 2013	1
43	Осенние детские праздники. Сценарии с нотным приложением	М.Ю. Картушина	Москва, Сфера, 2013	1
44	Зимние праздники. Сценарии с нотным приложением	М.Ю. Картушина	Москва, Сфера, 2012	1
45	Праздник День победы. Сценарии с нотным приложением	М.Ю. Картушина	Москва, Сфера, 2013	1
46	Диск «Балалар бакчасында эдэп-эхлак тәрбиясе»		Казань, ООО «Компания АКСУ», 2013	1

Этнокультурная региональная составляющая. Учебно-методический комплект

№	Название пособия	Автор	Издательство, год издания	Количество
1	Диск «Эх пляшут наши сапожки» (на татарском языке)	Луиза Батыр-Болгари		2
2	Музыкальные сказки на татарском языке «Болтливая утка»	Луиза Батыр-Болгари		2
3	Мультфильмы на татарском языке (диск)			2

4	«Шома бас» видео приложение к учебно-методическому комплекту по обучению детей дошкольного возраста татарским танцевальным движениям.		Фолиант, оригинал- макет. 2012.	1
5	Туган телде сойлешебез (5-7 яшь)	З.М.Зарипова		1

Перспективное планирование праздников и развлечений для детей дошкольного возраста

Цель: Формирование положительных эмоций у дошкольников

Задачи:

1. Формирование мотивации к музыкальной деятельности через пение, движение, игру, творчество и музицирование.
2. Формирование у детей мотивации к творчеству через театрализацию.
3. Формирование мотивации к музыкальной деятельности через знакомство с художественно-выразительными особенностями народных инструментов.
4. Знакомство детей с особенностями русских, татарских традиций и народных праздников.
5. Знакомство детей с традициями игры на народных инструментах.
6. Обогащение словарного запаса ребенка.

7. Месяц	Форма работы	Тема мероприятия	Группа	Ответственные
Сентябрь	Праздник	«День знаний»	Средние, старшая, подготовительные	Музыкальный руководитель

			группы	
Сентябрь	Осенний праздник	«Осенний квест»	Старшие и подготовительная	Музыкальный руководитель Воспитатели.
Октябрь	Видео-открытка Развлечение	Видео-открытка ко Дню пожилого человека «Праздник Осени»	Все группы Средняя, младшая	
Ноябрь	Тематические занятия	«День народного единства» «День матери»	Средние, старшая, подготовительные Старшие, подготовит.	Воспитатели Муз. рук-ль, воспитатели
Декабрь	Новогодние утренники	«Сказочные чудеса под новый год»	Все группы	Музыкальный руководитель, Воспитатели
Январь	Праздник	«Зимние старты»	Все группы	Музыкальный руководитель Воспитатели

Февраль	Спортивный досуг Конкурс чтецов	«День защитника Отечества» Конкурс чтецов ко Дню рождения Мусы Джалиля	Старшая, подготовительная Все группы	Воспитатели Музыкальный руководитель Воспитатель тат.яз., воспитатели.
Март	Праздник Досуг	8 марта Муз-литературный вечер в честь писателя юбиляра	Все группы Старшая, подготовит. группы	Муз руководитель, Воспитатели Воспитатель тат. яз Муз. руководитель

Апрель		Занятия ко “Дню кос-монавтики” “Литературно-муз вечер по сказкам Тукая” “День детской книги”	Старшие подготовительная	Воспитатели, муз. руководитель Воспитатель тат. языка, воспитатели. Музыкальный руководитель
Май		«День Победы»	Старшие и подготов.	Музыкальный руководитель, Воспитатели
	Выпускной бал	«До свидания, детский сад!»	Подготовительная	Музыкальный руководитель, Воспитатели
Июнь	Праздник, посвященный Дню защиты детей	«Мы на свет родились, чтобы радостно жить»	Все группы	Музыкальный руководитель, Воспитатели Воспитатель татар.яз
Июль	Игровой досуг	«Сабантуй»	Все группы	Музыкальный руководитель,

				Воспитатели Воспитатель татар.яз
Август	Спортивное развлечение	“День республики”	Все группы	Воспитатель татар.яз Музыкальный руководитель, Воспитатели

Преимственность в работе детского сада и школы

Модель реализации договора о сотрудничестве детского сада и школы



Развитие любознательности как основы познавательно-исследовательской деятельности будущего ученика

Формирование творческого воображения как направление познавательно-речевого и социально-личностного развития ребёнка

Развитие способностей: обучение ребёнка моделирующим и знаково-символическим видам деятельности

Формирование внутренней позиции личности:

- *развитие произвольности поведения;*
- *развитие коммуникативных способностей*

Воспитание интереса и уважения к школьным традициям, к школе, формирование стремления быть школьником

Развитие интереса и серьёзного ответственного отношения к труду, к дисциплине, готовность быть хорошим учеником

Формирование ответственности за усвоение и выполнение правил поведения,

ЛИТЕРАТУРА

1. «Диагностика музыкальных способностей детей» / О.П.Радынова. - М.:ВЛАДОС, 2000.
2. «Конспекты логоритмических занятий с детьми 5-6 лет» / М.Ю. Картушина. - Издательство Творческий Центр "Сфера" Москва, 2005.
3. «Ладушки» Программа по музыкальному воспитанию детей дошкольного возраста / И. Каплунова, И. Новоскольцева. – СПб: ООО «Невская нота», 2010.
4. «Малыш». Программа развития музыкальности у детей раннего возраста / В.Петрова. – Москва.:Центр «Гармония», 1998.
5. «Музыкальное воспитание в детском саду» / Н.А. Ветлугина. – М.:Просвещение, 1998.
6. «Музыкальные занятия 1 младшая группа / Е.Н. Арсенина. - М.: Мозаика-Синтез, 2014.

7. «Музыкальные шедевры» / О. П. Радынова. – М.: ВЛАДОС, 2000.
8. «Настроения, чувства в музыке» /О.П.Радынова. - М.:ВЛАДОС, 2000.
9. «Оздоровительно-развивающая программа «Здравствуй» / М.Л.Лазарев. - М.: Мнемозина, 2004.
10. «Планирование и уровневая оценка музыкального развития детей дошкольного возраста», С. Мерзлякова, «Ежедневник музыкального руководителя детского сада». – М: ООО «Издательство Астрель», 2001.
11. «Праздник каждый день» / И. Новоскольцева И. Каплунова. - СПб:ООО «Невская нота», 2007.
12. «Примерная образовательная программа дошкольного образования «Детство» / Т.И. Бабаева, А.Г. Гогоберидзе, О.В.Солнцева и др. – СПб: ООО «ИЗДАТЕЛЬСТВО «ДЕТСТВО-ПРЕСС», 2014.
13. «Ритмическая мозаика». Пособие по ритмической пластике для детей дошкольного и младшего школьного возраста / А. И. Буренина. - СПб: ООО «Невская нота», 2000.
14. «Танцевальная ритмика для детей», Т.И. Суворова. - СПб: ООО «Невская нота», 2009.

15. «Танцы с нотами для детского сада / Роот З.Я. - М., Айрис-пресс, 2006.
16. «Теория и методика музыкального воспитания детей дошкольного возраста» Учебное пособие. / А.Н.Зими́на. - Творческий центр «Сфера», Москва, 2010г.
17. «Топ-хлоп, малыши». Программа музыкально-ритмического воспитания детей 2-3 лет. / Т. Сауко, А.И. Буренина -СПб, ООО «Невская нота», 2001.
18. Федеральный государственный образовательный стандарт дошкольного образования, утвержденный приказом Министерства образования и науки Российской Федерации от 17.10.2013 г. № 1155,

